



**Università degli Studi di Genova**  
**Facoltà di Scienze della Formazione**

Programma: Valutazione della Didattica

Anno Accademico: 2010 - 2011

**Report per Corso di Laurea**

**C.d.L.: Scienze e Tecniche Psicologiche 270\_04 Codice: 8751**

**Laurea Triennale**

Questionari Elaborati: **627**  
Totale facoltà \*: **2249**

\* In questo Report per totale facoltà si intende il totale dei questionari raccolti ad esclusione del C.d.L. in esame

Programma: Valutazione della Didattica  
 Anno Accademico: 2010 - 2011  
 C.d.L.: Scienze e Tecniche Psicologiche 270\_04  
 Questionari compilati: 627

**Informazioni generali sugli studenti**

**Genere**

	C. d. L.	Facoltà
<b>Totale</b>	627	2249
%	100	100
Maschio	118	211
%	18,8	9,4
Femmina	418	1703
%	66,7	75,7
N.A.	91	335
%	14,5	14,9

**Anno di nascita**

	C. d. L.	Facoltà
<b>Totale</b>	627	2249
%	100	100
< 1960	11	105
%	1,8	4,7
1960 - 1969	28	66
%	4,5	2,9
1970-1979	19	169
%	3,0	7,5
1980-1983	13	118
%	2,1	5,2
1984-1986	23	191
%	3,7	8,5
1987-89	174	696
%	27,8	30,9
1990	193	355
%	30,8	15,8
>1990	166	549
%	26,5	24,4
N.A.	0	0
%	-	-
<b>Età Media</b>	<b>22</b>	<b>24</b>

**Anno di diploma**

	C. d. L.	Facoltà
<b>Totale</b>	627	2249
%	100,0	100
<2002	75	441
%	12,0	19,6
2002-2005	22	209
%	3,5	9,3
2006-2008	167	659
%	26,6	29,3
2009	191	308
%	30,5	13,7
2010	170	622
%	27,1	27,7
N.A.	2	10
%	0,3	0,4

**Voto diploma (in 100)**

	C. d. L.	Facoltà
<b>Totale</b>	627	2249
%	100	100
60-65	54	381
%	8,6	16,9
66-70	71	329
%	11,3	14,6
71-75	84	309
%	13,4	13,7
76-80	150	305
%	23,9	13,6
81-85	96	216
%	15,3	9,6
86-90	41	152
%	6,5	6,8
91-95	34	111
%	5,4	4,9
96-100	78	242
%	12,4	10,8
N.A.	19	204
%	3,0	9,1
<b>Voto Medio</b>	<b>80</b>	<b>78</b>

**Anno di corso**

	C. d. L.	Facoltà
<b>Totale</b>	627	2249
%	100	100
I Anno	249	1069
%	39,7	47,5
II Anno	226	447
%	36,0	19,9
III Anno	130	301
%	20,7	13,4
IV Anno	0	197
%	-	8,8
V Anno	2	130
%	0,3	5,8
VI Anno	0	6
%	-	0,3
Ripetente	2	3
%	0,3	0,1
Fuori Corso	14	59
%	2,2	2,6
N.A.	4	37
%	0,6	1,6

**Tipo diploma**

	C. d. L.	Facoltà
<b>Totale</b>	627	2249
%	100	100
Liceo classico	151	319
%	24,1	14,2
Liceo scientifico	251	523
%	40,0	23,3
Liceo linguistico	61	200
%	9,7	8,9
Liceo artistico	13	69
%	2,1	3,1
Istituto magistrale	74	698
%	11,8	31,0
Tecn. commerciale	27	123
%	4,3	5,5
Tecn. per geometri	9	16
%	1,4	0,7
Ist. professionale	11	100
%	1,8	4,4
Altro diploma	25	165
%	4,0	7,3
N.A.	5	36
%	0,8	1,6

**Posizione lavorativa**

	C. d. L.	Facoltà
<b>Totale</b>	627	2249
%	100	100
Tempo pieno	24	150
%	3,8	6,7
Part-Time	62	272
%	9,9	12,1
Occasionale	173	771
%	27,6	34,3
Non Lavora	365	1010
%	58,2	44,9
N.A.	3	46
%	0,5	2,0

Programma: Valutazione della Didattica  
Anno Accademico: 2010 - 2011

Questionari compilati: 627

**Organizzazione del corso di studi**

	Totale	Decisamente NO (1)	Più No che Sì (2)	Più Sì che No (2)	Decisamente Sì (4)	N.A.	Media
<b>Media Area</b> (D1, D2)	627,0	14,5	132,5	338,0	139,5	2,5	
<i>C. d. L. %</i>	100	2	21	54	22	0	<b>3,0</b>
<i>Facoltà %</i>	100	3,8	17,9	49,9	27,8	0,6	<b>3,0</b>
D1 - Il carico di studio complessivo degli insegnamenti ufficialmente previsti nel periodo di riferimento (bimestre, trimestre, semestre, ecc.) è accettabile?	627	12	141	342	129	3	
<i>C. d. L. %</i>	100	1,9	22,5	54,5	20,6	0,5	<b>2,9</b>
<i>Facoltà %</i>	100	4,0	20,1	51,0	24,2	0,6	<b>3,0</b>
D2 - L'organizzazione complessiva (orario, esami intermedi e finali) degli insegnamenti ufficialmente previsti nel periodo di riferimento (bimestre, trimestre, semestre, ecc.) è accettabile?	627	17	124	334	150	2	
<i>C. d. L. %</i>	100	2,7	19,8	53,3	23,9	0,3	<b>3,0</b>
<i>Facoltà %</i>	100	3,7	15,6	48,8	31,4	0,5	<b>3,1</b>

**Organizzazione di questo C. d. L.**

	Totale	Decisamente NO (1)	Più No che Sì (2)	Più Sì che No (2)	Decisamente Sì (4)	N.A.	Media
<b>Media Area</b> (D3, D4, D5, D5.1, D5.2, D5.3)	627,0	11,8	62,8	251,7	295,2	5,5	
<i>C. d. L. %</i>	100,0	1,9	10,0	40,1	47,1	0,9	<b>3,3</b>
<i>Facoltà %</i>	100,0	2,6	8,7	35,8	51,2	1,7	<b>3,4</b>
D3 - Le modalità d'esame sono state definite in modo chiaro?	627	31	107	229	254	6	
<i>C. d. L. %</i>	100	4,9	17,1	36,5	40,5	1,0	<b>3,1</b>
<i>Facoltà %</i>	100	3,2	12,9	31,2	52,2	0,6	<b>3,3</b>
D4 - Gli orari di svolgimento dell'attività didattica sono rispettati?	627	4	10	147	464	2	
<i>C. d. L. %</i>	100	0,6	1,6	23,4	74,0	0,3	<b>3,7</b>
<i>Facoltà %</i>	100	0,6	3,5	23,8	71,4	0,8	<b>3,7</b>
D5 - Il personale docente è effettivamente reperibile per chiarimenti e spiegazioni?	627	0	18	265	335	9	
<i>C. d. L. %</i>	100	-	2,9	42,3	53,4	1,4	<b>3,5</b>
<i>Facoltà %</i>	100	0,9	5,1	35,4	56,4	2,2	<b>3,5</b>
D5.1 - Gli argomenti delle lezioni sono aderenti e conformi al programma previsto?	627	1	36	245	340	5	
<i>C. d. L. %</i>	100	0,2	5,7	39,1	54,2	0,8	<b>3,5</b>
<i>Facoltà %</i>	100	1,3	4,5	35,9	57,2	1,1	<b>3,5</b>
D5.2 - L'C. d. L. è integrato con gli altri insegnamenti?	627	23	130	331	138	5	
<i>C. d. L. %</i>	100	3,7	20,7	52,8	22,0	0,8	<b>2,9</b>
<i>Facoltà %</i>	100	7,6	18,3	44,3	27,7	2,1	<b>2,9</b>
D5.3 - Il docente a lezione ha svolto tutto il programma dell'C. d. L.?	627	12	76	293	240	6	
<i>C. d. L. %</i>	100	1,9	12,1	46,7	38,3	1,0	<b>3,2</b>
<i>Facoltà %</i>	100	2,1	8,0	44,2	42,6	3,2	<b>3,3</b>

	Totale	< 25 %	25-50%	50-75%	> 75%	N.A.
D5.4 - In quale misura le lezioni sono state condotte dal docente?	627	2	6	48	556	15
<i>C. d. L. %</i>	100	0,3	1,0	7,7	88,7	2,4
<i>Facoltà %</i>	100	1,6	3,1	17,0	74,8	3,5

Programma: Valutazione della Didattica  
Anno Accademico: 2010 - 2011

Questionari compilati: 627

**Attività didattiche e di studio**

	Totale	Decisamente NO (1)	Più No che Sì (2)	Più Sì che No (2)	Decisamente Sì (4)	N.A.	Media
<b>Media Area</b> (D6, D6.1, D7, D8, D9, D10, D10.1)	627,0	31,9	109,6	275,7	207,4	2,4	
<i>C. d. L. %</i>	100,0	5,1	17,5	44,0	33,1	0,4	3,1
<i>Facoltà %</i>	100,0	5,6	17,1	40,8	35,5	1,1	3,1
D6 - Le conoscenze preliminari possedute sono risultate sufficienti per la comprensione degli argomenti trattati?	627	27	109	317	174	0	
<i>C. d. L. %</i>	100	4,3	17,4	50,6	27,8	-	3,0
<i>Facoltà %</i>	100	6,1	18,0	50,0	24,9	1,0	2,9
D6.1 - Ha trovato difficile la materia trattata nell'C. d. L.?	627	124	323	145	33	2	
<i>C. d. L. %</i>	100	19,8	51,5	23,1	5,3	0,3	2,1
<i>Facoltà %</i>	100	17,8	49,0	25,2	7,1	0,9	2,2
D7 - Il docente stimola/motiva l'interesse verso la disciplina?	627	19	84	303	220	1	
<i>C. d. L. %</i>	100	3,0	13,4	48,3	35,1	0,2	3,2
<i>Facoltà %</i>	100	4,7	12,6	38,2	43,8	0,7	3,2
D8 - Il docente espone gli argomenti in modo chiaro?	627	12	70	292	249	4	
<i>C. d. L. %</i>	100	1,9	11,2	46,6	39,7	0,6	3,2
<i>Facoltà %</i>	100	2,2	8,6	40,1	47,4	1,7	3,4
D9 - Il carico di studio richiesto da questo C. d. L. è proporzionato ai crediti assegnati?	627	19	71	309	223	5	
<i>C. d. L. %</i>	100	3,0	11,3	49,3	35,6	0,8	3,2
<i>Facoltà %</i>	100	4,8	15,4	46,6	31,4	1,8	3,1
D10 - Il materiale didattico (indicato o fornito) è adeguato per lo studio della materia?	627	5	62	322	235	3	
<i>C. d. L. %</i>	100	0,8	9,9	51,4	37,5	0,5	3,3
<i>Facoltà %</i>	100	1,3	8,1	47,9	41,6	1,0	3,3
D10.1 - Le lezioni sono utili ai fini dell'apprendimento della materia?	627	17	48	242	318	2	
<i>C. d. L. %</i>	100	2,7	7,7	38,6	50,7	0,3	3,4
<i>Facoltà %</i>	100	2,3	7,8	37,4	52,1	0,4	3,4

	Totale	Decisamente NO (1)	Più No che Sì (2)	Più Sì che No (2)	Decisamente Sì (4)	Non Previsto	N.A.	Media
D11 - Le attività didattiche integrative (esercitazioni, laboratori, seminari; ecc..) sono utili ai fini dell'apprendimento? (se non sono previste attività didattiche integrative barrare non previsto)	627	12	31	112	83	389	0	
<i>C. d. L. %</i>	100	1,9	4,9	17,9	13,2	62,0	-	3,1
<i>Facoltà %</i>	100	61,7	1,1	2,9	27,3	7,0	-	2,0

	Totale	Meno del 30%	Tra 30-50%	Tra 50-70%	Tra 70-90%	Più del 90%	N.A.
D11.1 - Quanta parte delle lezioni di questo C. d. L. ha frequentato in percentuale?	627	2	20	71	226	308	0
<i>C. d. L. %</i>	100	0,3	3,2	11,3	36,0	49,1	-
<i>Facoltà %</i>	100	1,0	3,5	14,9	36,3	44,3	-

Programma: Valutazione della Didattica  
Anno Accademico: 2010 - 2011

Questionari compilati: 627

**Infrastrutture**

	Totale	Decisamente NO (1)	Più No che Sì (2)	Più Sì che No (2)	Decisamente Sì (4)	N.A.	Media
D12 - Le aule in cui si svolgono le lezioni sono adeguate? (si vede, si sente, si trova posto)	627	26	84	227	280	10	
<i>C. d. L. %</i>	100	4,1	13,4	36,2	44,7	1,6	3,2
<i>Facoltà %</i>	100	14,4	17,7	37,4	29,0	1,4	2,8

	Totale	Decisamente NO (1)	Più No che Sì (2)	Più Sì che No (2)	Decisamente Sì (4)	Non Previsto	N.A.	Media
D13 - I locali e le attrezzature per le attività didattiche integrative (esercitazioni, laboratori, seminari, ecc..) sono adeguati? (se non sono previste attività didattiche integrative, barrare non previsto)	627	13	45	103	64	402	0	
<i>C. d. L. %</i>	100	2,1	7,2	16,4	10,2	64,1	-	3,0
<i>Facoltà %</i>	100	2,4	9,3	28,3	13,2	46,7	-	3,0

**Interesse e soddisfazione**

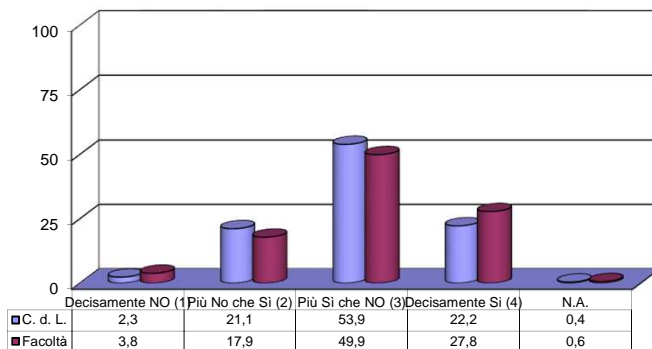
	Totale	Decisamente NO (1)	Più No che Sì (2)	Più Sì che No (2)	Decisamente Sì (4)	N.A.	Media
Media Area (D14, D15)	627,0	13,5	73,0	300,5	235,5	4,5	
<i>C. d. L. %</i>	100,0	2,2	11,6	47,9	37,6	0,7	3,2
<i>Facoltà %</i>	100,0	2,7	10,4	40,8	44,4	1,6	3,3
D14 - Sono interessato agli argomenti di questo C. d. L.? (indipendentemente da come è stato svolto)	627	14	61	254	295	3	
<i>C. d. L. %</i>	100	2,2	9,7	40,5	47,0	0,5	3,3
<i>Facoltà %</i>	100	2,2	8,4	37,8	50,5	1,2	3,4
D15 - Sono complessivamente soddisfatto di come è stato svolto questo C. d. L.?	627	13	85	347	176	6	
<i>C. d. L. %</i>	100	2,1	13,6	55,3	28,1	1,0	3,1
<i>Facoltà %</i>	100	3,3	12,5	43,8	38,3	2,1	3,2

Questionari compilati: 627

### Organizzazione del corso di studi

#### D1, D2

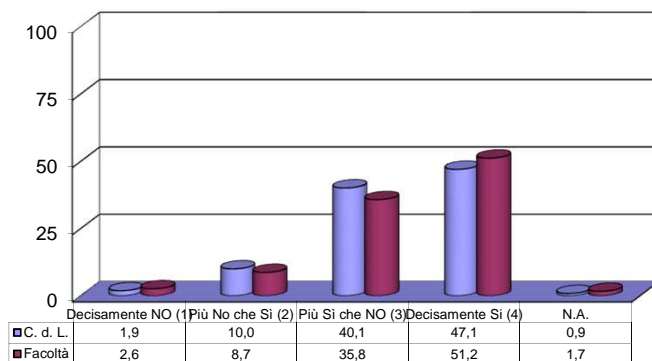
	C. d. L.	Facoltà
<b>Totale</b>	627	2249
%	100	100
Decisamente NO (1)	14,5	86,0
%	2,3	3,8
Più No che Sì (2)	132,5	401,5
%	21,1	17,9
Più Sì che NO (3)	338,0	1123,0
%	53,9	49,9
Decisamente Sì (4)	139,5	625,5
%	22,2	27,8
N.A.	2,5	13,0
%	0,4	0,6
<b>Media</b>	<b>3,0</b>	<b>3,0</b>



### Organizzazione di questo C. d. L.

#### D3, D4, D5, D5.1, D5.2, D5.3

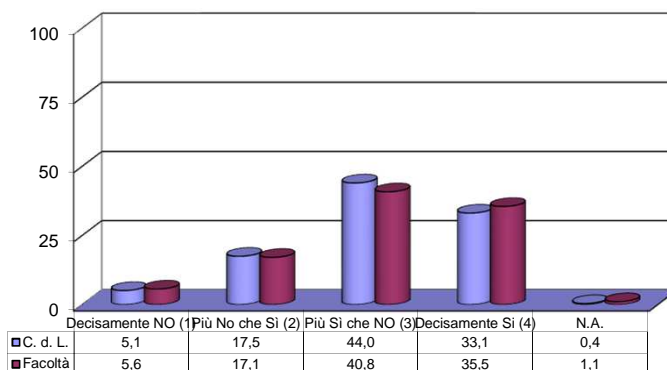
	C. d. L.	Facoltà
<b>Totale</b>	627	2249
%	100	100
Decisamente NO (1)	11,8	58,5
%	1,9	2,6
Più No che Sì (2)	62,8	195,7
%	10,0	8,7
Più Sì che NO (3)	251,7	804,8
%	40,1	35,8
Decisamente Sì (4)	295,2	1152,3
%	47,1	51,2
N.A.	5,5	37,7
%	0,9	1,7
<b>Media</b>	<b>3,3</b>	<b>3,4</b>



### Attività didattiche e di studio

#### D6, D6.1, D7, D8, D9, D10, D10.1

	C. d. L.	Facoltà
<b>Totale</b>	627	2249
%	100	100
Decisamente NO (1)	31,9	126,3
%	5,1	5,6
Più No che Sì (2)	109,6	384,0
%	17,5	17,1
Più Sì che NO (3)	275,7	917,0
%	44,0	40,8
Decisamente Sì (4)	207,4	797,9
%	33,1	35,5
N.A.	2,4	23,9
%	0,4	1,1
<b>Media</b>	<b>3,1</b>	<b>3,1</b>

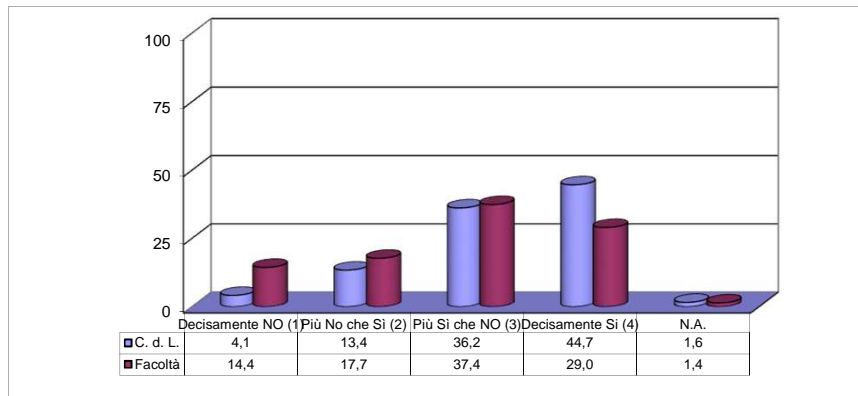


Questionari compilati: 627

### Infrastrutture

**D12**

	C. d. L.	Facoltà
<b>Totale</b>	627	2249
%	100	100
Decisamente NO (1)	26	324
%	4,1	14,4
Più No che Sì (2)	84	399
%	13,4	17,7
Più Sì che NO (3)	227	842
%	36,2	37,4
Decisamente Sì (4)	280	653
%	44,7	29,0
N.A.	10	31
%	1,6	1,4
<b>Media</b>	<b>3,2</b>	<b>2,8</b>



### Interesse e soddisfazione

**D14, D15**

	C. d. L.	Facoltà
<b>Totale</b>	627	2249
%	100	100
Decisamente NO (1)	13,5	61,5
%	2,2	2,7
Più No che Sì (2)	73,0	235,0
%	11,6	10,4
Più Sì che NO (3)	300,5	917,0
%	47,9	40,8
Decisamente Sì (4)	235,5	998,5
%	37,6	44,4
N.A.	4,5	37,0
%	0,7	1,6
<b>Media</b>	<b>3,2</b>	<b>3,3</b>

