



**Università degli Studi di Genova**  
**Facoltà di Scienze della Formazione**

Programma: Valutazione della Didattica

Anno Accademico: 2010 - 2011

**Report per Corso di Laurea**

**L.: Scienze e tecnologie della comunicazione e dell'informazione 509\_99 Codice: 1**

**Laurea Specialistica**

Questionari Elaborati: **1**  
Totale facoltà \*: **2875**

\* In questo Report per totale facoltà si intende il totale dei questionari raccolti ad esclusione del C.d.L. in esame

Programma: Valutazione della Didattica  
 Anno Accademico: 2010 - 2011  
 C.d.L.: Scienze e tecnologie della comunicazione e dell'informazione 509\_99  
 Questionari compilati: 1

**Informazioni generali sugli studenti**

**Genere**

	C. d. L.	Facoltà
<b>Totale</b>	1	2875
%	100	100
Maschio	0	329
%	-	11,4
Femmina	1	2120
%	100,0	73,7
N.A.	0	426
%	-	14,8

**Anno di nascita**

	C. d. L.	Facoltà
<b>Totale</b>	1	2875
%	100	100
< 1960	0	116
%	-	4,0
1960 - 1969	0	94
%	-	3,3
1970-1979	0	188
%	-	6,5
1980-1983	0	131
%	-	4,6
1984-1986	0	214
%	-	7,4
1987-89	1	869
%	100,0	30,2
1990	0	548
%	-	19,1
>1990	0	715
%	-	24,9
N.A.	0	0
%	-	-
<b>Età Media</b>	<b>21</b>	<b>24</b>

**Anno di diploma**

	C. d. L.	Facoltà
<b>Totale</b>	1	2875
%	100,0	100
<2002	0	516
%	-	17,9
2002-2005	0	231
%	-	8,0
2006-2008	1	825
%	100,0	28,7
2009	0	499
%	-	17,4
2010	0	792
%	-	27,5
N.A.	0	12
%	-	0,4

**Voto diploma (in 100)**

	C. d. L.	Facoltà
<b>Totale</b>	1	2875
%	100	100
60-65	1	434
%	100,0	15,1
66-70	0	400
%	-	13,9
71-75	0	393
%	-	13,7
76-80	0	455
%	-	15,8
81-85	0	312
%	-	10,9
86-90	0	193
%	-	6,7
91-95	0	145
%	-	5,0
96-100	0	320
%	-	11,1
N.A.	0	223
%	-	7,8
<b>Voto Medio</b>	<b>63</b>	<b>78</b>

**Anno di corso**

	C. d. L.	Facoltà
<b>Totale</b>	1	2875
%	100	100
I Anno	1	1317
%	100,0	45,8
II Anno	0	673
%	-	23,4
III Anno	0	431
%	-	15,0
IV Anno	0	197
%	-	6,9
V Anno	0	132
%	-	4,6
VI Anno	0	6
%	-	0,2
Ripetente	0	5
%	-	0,2
Fuori Corso	0	73
%	-	2,5
N.A.	0	41
%	-	1,4

**Posizione lavorativa**

	C. d. L.	Facoltà
<b>Totale</b>	1	2875
%	100	100
Tempo pieno	1	173
%	100,0	6,0
Part-Time	0	334
%	-	11,6
Occasionale	0	944
%	-	32,8
Non Lavora	0	1375
%	-	47,8
N.A.	0	49
%	-	1,7

**Tipo diploma**

	C. d. L.	Facoltà
<b>Totale</b>	1	2875
%	100	100
Liceo classico	0	470
%	-	16,3
Liceo scientifico	0	774
%	-	26,9
Liceo linguistico	0	261
%	-	9,1
Liceo artistico	0	82
%	-	2,9
Istituto magistrale	0	772
%	-	26,9
Tecn. commerciale	0	150
%	-	5,2
Tecn. per geometri	0	25
%	-	0,9
Ist. professionale	1	110
%	100,0	3,8
Altro diploma	0	190
%	-	6,6
N.A.	0	41
%	-	1,4

Programma: Valutazione della Didattica  
Anno Accademico: 2010 - 2011

Questionari compilati: 1

**Organizzazione del corso di studi**

	Totale	Decisamente NO (1)	Più No che Sì (2)	Più Sì che No (2)	Decisamente Sì (4)	N.A.	Media
<b>Media Area</b> (D1, D2)	1,0	0,0	0,0	0,0	1,0	0,0	
<i>C. d. L. %</i>	100	-	-	-	100	-	<b>4,0</b>
<i>Facoltà %</i>	100	3,5	18,6	50,8	26,6	0,5	<b>3,0</b>
D1 - Il carico di studio complessivo degli insegnamenti ufficialmente previsti nel periodo di riferimento (bimestre, trimestre, semestre, ecc.) è accettabile?	1	0	0	0	1	0	
<i>C. d. L. %</i>	100	-	-	-	100,0	-	<b>4,0</b>
<i>Facoltà %</i>	100	3,5	20,7	51,8	23,4	0,6	<b>3,0</b>
D2 - L'organizzazione complessiva (orario, esami intermedi e finali) degli insegnamenti ufficialmente previsti nel periodo di riferimento (bimestre, trimestre, semestre, ecc.) è accettabile?	1	0	0	0	1	0	
<i>C. d. L. %</i>	100	-	-	-	100,0	-	<b>4,0</b>
<i>Facoltà %</i>	100	3,5	16,5	49,8	29,7	0,5	<b>3,1</b>

**Organizzazione di questo C. d. L.**

	Totale	Decisamente NO (1)	Più No che Sì (2)	Più Sì che No (2)	Decisamente Sì (4)	N.A.	Media
<b>Media Area</b> (D3, D4, D5, D5.1, D5.2, D5.3)	1,0	0,0	0,0	0,0	1,0	0,0	
<i>C. d. L. %</i>	100,0	-	-	-	100,0	-	<b>4,0</b>
<i>Facoltà %</i>	100,0	2,4	9,0	36,7	50,3	1,5	<b>3,4</b>
D3 - Le modalità d'esame sono state definite in modo chiaro?	1	0	0	0	1	0	
<i>C. d. L. %</i>	100	-	-	-	100,0	-	<b>4,0</b>
<i>Facoltà %</i>	100	3,5	13,8	32,3	49,6	0,7	<b>3,3</b>
D4 - Gli orari di svolgimento dell'attività didattica sono rispettati?	1	0	0	0	1	0	
<i>C. d. L. %</i>	100	-	-	-	100,0	-	<b>4,0</b>
<i>Facoltà %</i>	100	0,6	3,1	23,7	71,9	0,7	<b>3,7</b>
D5 - Il personale docente è effettivamente reperibile per chiarimenti e spiegazioni?	1	0	0	0	1	0	
<i>C. d. L. %</i>	100	-	-	-	100,0	-	<b>4,0</b>
<i>Facoltà %</i>	100	0,7	4,6	36,9	55,7	2,1	<b>3,5</b>
D5.1 - Gli argomenti delle lezioni sono aderenti e conformi al programma previsto?	1	0	0	0	1	0	
<i>C. d. L. %</i>	100	-	-	-	100,0	-	<b>4,0</b>
<i>Facoltà %</i>	100	1,0	4,8	36,6	56,6	1,0	<b>3,5</b>
D5.2 - L'C. d. L. è integrato con gli altri insegnamenti?	1	0	0	0	1	0	
<i>C. d. L. %</i>	100	-	-	-	100,0	-	<b>4,0</b>
<i>Facoltà %</i>	100	6,7	18,9	46,2	26,4	1,8	<b>2,9</b>
D5.3 - Il docente a lezione ha svolto tutto il programma dell'C. d. L.?	1	0	0	0	1	0	
<i>C. d. L. %</i>	100	-	-	-	100,0	-	<b>4,0</b>
<i>Facoltà %</i>	100	2,1	8,9	44,7	41,6	2,7	<b>3,3</b>

	Totale	< 25 %	25-50%	50-75%	> 75%	N.A.
D5.4 - In quale misura le lezioni sono state condotte dal docente?	1	0	0	0	1	0
<i>C. d. L. %</i>	100	-	-	-	100,0	-
<i>Facoltà %</i>	100	1,3	2,6	15,0	77,8	3,2

Programma: Valutazione della Didattica  
Anno Accademico: 2010 - 2011

Questionari compilati: 1

**Attività didattiche e di studio**

	Totale	Decisamente NO (1)	Più No che Sì (2)	Più Sì che No (2)	Decisamente Sì (4)	N.A.	Media
<b>Media Area</b> (D6, D6.1, D7, D8, D9, D10, D10.1)	1,0	0,0	0,0	0,3	0,7	0,0	
<i>C. d. L. %</i>	100,0	-	-	28,6	71,4	-	3,7
<i>Facoltà %</i>	100,0	5,5	17,2	41,5	34,9	0,9	3,1
D6 - Le conoscenze preliminari possedute sono risultate sufficienti per la comprensione degli argomenti trattati?	1	0	0	1	0	0	
<i>C. d. L. %</i>	100	-	-	100,0	-	-	3,0
<i>Facoltà %</i>	100	5,7	17,8	50,1	25,5	0,8	3,0
D6.1 - Ha trovato difficile la materia trattata nell'C. d. L.?	1	0	0	1	0	0	
<i>C. d. L. %</i>	100	-	-	100,0	-	-	3,0
<i>Facoltà %</i>	100	18,3	49,6	24,7	6,7	0,8	2,2
D7 - Il docente stimola/motiva l'interesse verso la disciplina?	1	0	0	0	1	0	
<i>C. d. L. %</i>	100	-	-	-	100,0	-	4,0
<i>Facoltà %</i>	100	4,3	12,8	40,5	41,9	0,6	3,2
D8 - Il docente espone gli argomenti in modo chiaro?	1	0	0	0	1	0	
<i>C. d. L. %</i>	100	-	-	-	100,0	-	4,0
<i>Facoltà %</i>	100	2,1	9,2	41,5	45,7	1,5	3,3
D9 - Il carico di studio richiesto da questo C. d. L. è proporzionato ai crediti assegnati?	1	0	0	0	1	0	
<i>C. d. L. %</i>	100	-	-	-	100,0	-	4,0
<i>Facoltà %</i>	100	4,5	14,5	47,2	32,3	1,6	3,1
D10 - Il materiale didattico (indicato o fornito) è adeguato per lo studio della materia?	1	0	0	0	1	0	
<i>C. d. L. %</i>	100	-	-	-	100,0	-	4,0
<i>Facoltà %</i>	100	1,2	8,5	48,7	40,7	0,9	3,3
D10.1 - Le lezioni sono utili ai fini dell'apprendimento della materia?	1	0	0	0	1	0	
<i>C. d. L. %</i>	100	-	-	-	100,0	-	4,0
<i>Facoltà %</i>	100	2,4	7,8	37,7	51,8	0,3	3,4

	Totale	Decisamente NO (1)	Più No che Sì (2)	Più Sì che No (2)	Decisamente Sì (4)	Non Previsto	N.A.	Media
D11 - Le attività didattiche integrative (esercitazioni, laboratori, seminari; ecc..) sono utili ai fini dell'apprendimento? (se non sono previste attività didattiche integrative barrare non previsto)	1	0	0	0	1	0	0	
<i>C. d. L. %</i>	100	-	-	-	100,0	-	-	4,0
<i>Facoltà %</i>	100	48,7	1,9	6,2	24,2	19,0	-	2,1

	Totale	Meno del 30%	Tra 30-50%	Tra 50-70%	Tra 70-90%	Più del 90%	N.A.
D11.1 - Quanta parte delle lezioni di questo C. d. L. ha frequentato in percentuale?	1	1	0	0	0	0	0
<i>C. d. L. %</i>	100	100,0	-	-	-	-	-
<i>Facoltà %</i>	100	0,8	3,4	14,2	36,2	45,4	-

Programma: Valutazione della Didattica  
Anno Accademico: 2010 - 2011

Questionari compilati: 1

**Infrastrutture**

	Totale	Decisamente NO (1)	Più No che Sì (2)	Più Sì che No (2)	Decisamente Sì (4)	N.A.	Media
D12 - Le aule in cui si svolgono le lezioni sono adeguate? (si vede, si sente, si trova posto)	1	0	0	0	1	0	
<i>C. d. L. %</i>	100	-	-	-	100,0	-	4,0
<i>Facoltà %</i>	100	12,2	16,8	37,2	32,4	1,4	2,9

	Totale	Decisamente NO (1)	Più No che Sì (2)	Più Sì che No (2)	Decisamente Sì (4)	Non Previsto	N.A.	Media
D13 - I locali e le attrezzature per le attività didattiche integrative (esercitazioni, laboratori, seminari, ecc..) sono adeguati? (se non sono previste attività didattiche integrative, barrare non previsto)	1	0	0	0	1	0	0	
<i>C. d. L. %</i>	100	-	-	-	100,0	-	-	4,0
<i>Facoltà %</i>	100	2,3	8,9	25,7	12,5	50,5	-	3,0

**Interesse e soddisfazione**

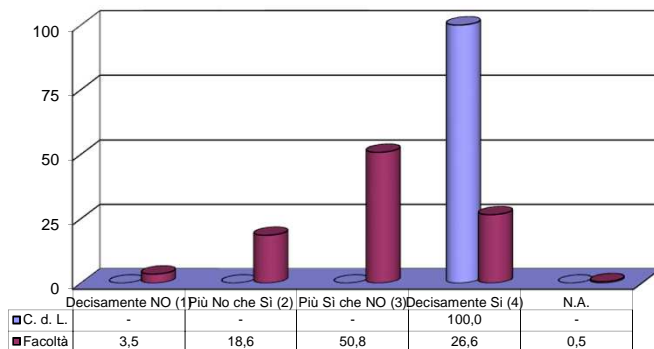
	Totale	Decisamente NO (1)	Più No che Sì (2)	Più Sì che No (2)	Decisamente Sì (4)	N.A.	Media
Media Area (D14, D15)	1,0	0,0	0,0	0,0	1,0	0,0	
<i>C. d. L. %</i>	100,0	-	-	-	100,0	-	4,0
<i>Facoltà %</i>	100,0	2,6	10,7	42,3	42,9	1,4	3,3
D14 - Sono interessato agli argomenti di questo C. d. L.? (indipendentemente da come è stato svolto)	1	0	0	0	1	0	
<i>C. d. L. %</i>	100	-	-	-	100,0	-	4,0
<i>Facoltà %</i>	100	2,2	8,7	38,4	49,7	1,0	3,4
D15 - Sono complessivamente soddisfatto di come è stato svolto questo C. d. L.?	1	0	0	0	1	0	
<i>C. d. L. %</i>	100	-	-	-	100,0	-	4,0
<i>Facoltà %</i>	100	3,0	12,8	46,3	36,0	1,8	3,2

Questionari compilati: 1

### Organizzazione del corso di studi

#### D1, D2

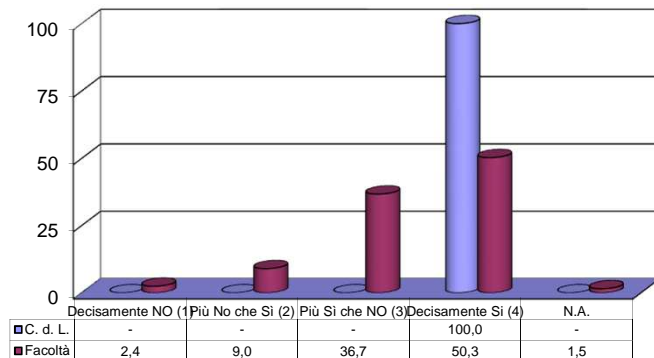
	C. d. L.	Facoltà
<b>Totale</b>	1	2875
%	100	100
Decisamente NO (1)	0,0	100,5
%	-	3,5
Più No che Sì (2)	0,0	534,0
%	-	18,6
Più Sì che NO (3)	0,0	1461,0
%	-	50,8
Decisamente Sì (4)	1,0	764,0
%	100,0	26,6
N.A.	0,0	15,5
%	-	0,5
<b>Media</b>	<b>4,0</b>	<b>3,0</b>



### Organizzazione di questo C. d. L.

#### D3, D4, D5, D5.1, D5.2, D5.3

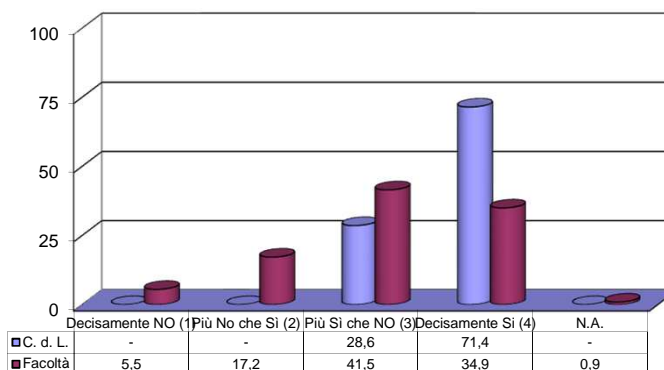
	C. d. L.	Facoltà
<b>Totale</b>	1	2875
%	100	100
Decisamente NO (1)	0,0	70,3
%	-	2,4
Più No che Sì (2)	0,0	258,5
%	-	9,0
Più Sì che NO (3)	0,0	1056,5
%	-	36,7
Decisamente Sì (4)	1,0	1446,5
%	100,0	50,3
N.A.	0,0	43,2
%	-	1,5
<b>Media</b>	<b>4,0</b>	<b>3,4</b>



### Attività didattiche e di studio

#### D6, D6.1, D7, D8, D9, D10, D10.1

	C. d. L.	Facoltà
<b>Totale</b>	1	2875
%	100	100
Decisamente NO (1)	0,0	158,1
%	-	5,5
Più No che Sì (2)	0,0	493,6
%	-	17,2
Più Sì che NO (3)	0,3	1192,4
%	28,6	41,5
Decisamente Sì (4)	0,7	1004,6
%	71,4	34,9
N.A.	0,0	26,3
%	-	0,9
<b>Media</b>	<b>3,7</b>	<b>3,1</b>

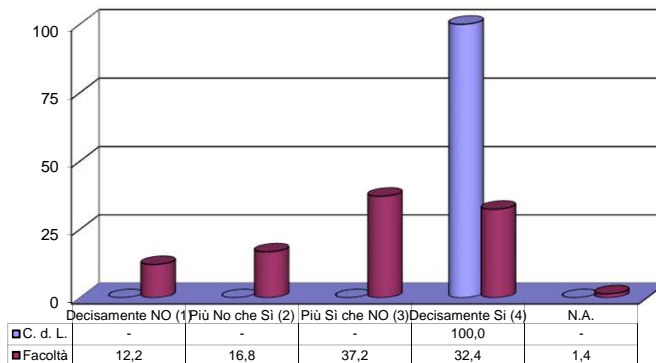


Questionari compilati: 1

### Infrastrutture

D12

	C. d. L.	Facoltà
<b>Totale</b>	1	2875
%	100	100
Decisamente NO (1)	0	350
%	-	12,2
Più No che Sì (2)	0	483
%	-	16,8
Più Sì che NO (3)	0	1069
%	-	37,2
Decisamente Sì (4)	1	932
%	100,0	32,4
N.A.	0	41
%	-	1,4
<b>Media</b>	<b>4,0</b>	<b>2,9</b>



### Interesse e soddisfazione

D14, D15

	C. d. L.	Facoltà
<b>Totale</b>	1	2875
%	100	100
Decisamente NO (1)	0,0	75,0
%	-	2,6
Più No che Sì (2)	0,0	308,0
%	-	10,7
Più Sì che NO (3)	0,0	1217,5
%	-	42,3
Decisamente Sì (4)	1,0	1233,0
%	100,0	42,9
N.A.	0,0	41,5
%	-	1,4
<b>Media</b>	<b>4,0</b>	<b>3,3</b>

