



Università degli Studi di Genova
Facoltà di Scienze della Formazione

Programma: Valutazione della Didattica

Anno Accademico: 2010 - 2011

Report per Corso di Laurea

C.d.L.: Scienze Pedagogiche e dell'Educazione 270_04 Codice: 8750

Laurea Triennale

Questionari Elaborati: **1286**
Totale facoltà *: **1590**

* In questo Report per totale facoltà si intende il totale dei questionari raccolti ad esclusione del C.d.L. in esame

Programma: Valutazione della Didattica
 Anno Accademico: 2010 - 2011
 C.d.L.: Scienze Pedagogiche e dell'Educazione 270_04
 Questionari compilati: 1286

Informazioni generali sugli studenti

Genere

	C. d. L.	Facoltà
Totale	1286	1590
%	100	100
Maschio	131	198
%	10,2	12,5
Femmina	960	1161
%	74,7	73,0
N.A.	195	231
%	15,2	14,5

Anno di nascita

	C. d. L.	Facoltà
Totale	1286	1590
%	100	100
< 1960	51	65
%	4,0	4,1
1960 - 1969	17	77
%	1,3	4,8
1970-1979	29	159
%	2,3	10,0
1980-1983	25	106
%	1,9	6,7
1984-1986	70	144
%	5,4	9,1
1987-89	320	550
%	24,9	34,6
1990	279	269
%	21,7	16,9
>1990	495	220
%	38,5	13,8
N.A.	0	0
%	-	-
Età Media	22	24

Anno di diploma

	C. d. L.	Facoltà
Totale	1286	1590
%	100,0	100
<2002	125	391
%	9,7	24,6
2002-2005	63	168
%	4,9	10,6
2006-2008	288	538
%	22,4	33,8
2009	241	258
%	18,7	16,2
2010	559	233
%	43,5	14,7
N.A.	10	2
%	0,8	0,1

Voto diploma (in 100)

	C. d. L.	Facoltà
Totale	1286	1590
%	100	100
60-65	270	165
%	21,0	10,4
66-70	216	184
%	16,8	11,6
71-75	209	184
%	16,3	11,6
76-80	190	265
%	14,8	16,7
81-85	126	186
%	9,8	11,7
86-90	53	140
%	4,1	8,8
91-95	44	101
%	3,4	6,4
96-100	69	251
%	5,4	15,8
N.A.	109	114
%	8,5	7,2
Voto Medio	75	78

Anno di corso

	C. d. L.	Facoltà
Totale	1286	1590
%	100	100
I Anno	858	460
%	66,7	28,9
II Anno	255	418
%	19,8	26,3
III Anno	126	305
%	9,8	19,2
IV Anno	19	178
%	1,5	11,2
V Anno	2	130
%	0,2	8,2
VI Anno	0	6
%	-	0,4
Ripetente	2	3
%	0,2	0,2
Fuori Corso	11	62
%	0,9	3,9
N.A.	13	28
%	1,0	1,8

Posizione lavorativa

	C. d. L.	Facoltà
Totale	1286	1590
%	100	100
Tempo pieno	41	133
%	3,2	8,4
Part-Time	120	214
%	9,3	13,5
Occasionale	431	513
%	33,5	32,3
Non Lavora	667	708
%	51,9	44,5
N.A.	27	22
%	2,1	1,4

Tipo diploma

	C. d. L.	Facoltà
Totale	1286	1590
%	100	100
Liceo classico	147	323
%	11,4	20,3
Liceo scientifico	304	470
%	23,6	29,6
Liceo linguistico	109	152
%	8,5	9,6
Liceo artistico	55	27
%	4,3	1,7
Istituto magistrale	390	382
%	30,3	24,0
Tecn. commerciale	69	81
%	5,4	5,1
Tecn. per geometri	9	16
%	0,7	1,0
Ist. professionale	70	41
%	5,4	2,6
Altro diploma	118	72
%	9,2	4,5
N.A.	15	26
%	1,2	1,6

Programma: Valutazione della Didattica
Anno Accademico: 2010 - 2011

Questionari compilati: 1286

Organizzazione del corso di studi

	Totale	Decisamente NO (1)	Più No che Sì (2)	Più Sì che No (2)	Decisamente Sì (4)	N.A.	Media
Media Area (D1, D2)	1286,0	42,5	238,0	635,5	363,5	6,5	
<i>C. d. L. %</i>	100	3	19	49	28	1	3,0
<i>Facoltà %</i>	100	3,6	18,6	51,9	25,3	0,6	3,0
D1 - Il carico di studio complessivo degli insegnamenti ufficialmente previsti nel periodo di riferimento (bimestre, trimestre, semestre, ecc.) è accettabile?	1286	47	290	642	301	6	
<i>C. d. L. %</i>	100	3,7	22,6	49,9	23,4	0,5	2,9
<i>Facoltà %</i>	100	3,4	19,1	53,3	23,5	0,7	3,0
D2 - L'organizzazione complessiva (orario, esami intermedi e finali) degli insegnamenti ufficialmente previsti nel periodo di riferimento (bimestre, trimestre, semestre, ecc.) è accettabile?	1286	38	186	629	426	7	
<i>C. d. L. %</i>	100	3,0	14,5	48,9	33,1	0,5	3,1
<i>Facoltà %</i>	100	3,9	18,1	50,5	27,0	0,4	3,0

Organizzazione di questo C. d. L.

	Totale	Decisamente NO (1)	Più No che Sì (2)	Più Sì che No (2)	Decisamente Sì (4)	N.A.	Media
Media Area (D3, D4, D5, D5.1, D5.2, D5.3)	1286,0	38,5	125,8	461,3	635,8	24,5	
<i>C. d. L. %</i>	100,0	3,0	9,8	35,9	49,4	1,9	3,3
<i>Facoltà %</i>	100,0	2,0	8,3	37,4	51,0	1,2	3,4
D3 - Le modalità d'esame sono state definite in modo chiaro?	1286	42	174	395	667	8	
<i>C. d. L. %</i>	100	3,3	13,5	30,7	51,9	0,6	3,3
<i>Facoltà %</i>	100	3,8	14,0	33,6	47,8	0,8	3,3
D4 - Gli orari di svolgimento dell'attività didattica sono rispettati?	1286	5	26	298	946	11	
<i>C. d. L. %</i>	100	0,4	2,0	23,2	73,6	0,9	3,7
<i>Facoltà %</i>	100	0,8	3,9	24,2	70,6	0,6	3,7
D5 - Il personale docente è effettivamente reperibile per chiarimenti e spiegazioni?	1286	15	71	451	719	30	
<i>C. d. L. %</i>	100	1,2	5,5	35,1	55,9	2,3	3,5
<i>Facoltà %</i>	100	0,3	3,8	38,4	55,6	1,8	3,5
D5.1 - Gli argomenti delle lezioni sono aderenti e conformi al programma previsto?	1286	23	69	468	710	16	
<i>C. d. L. %</i>	100	1,8	5,4	36,4	55,2	1,2	3,5
<i>Facoltà %</i>	100	0,4	4,3	36,7	57,7	0,9	3,5
D5.2 - L'C. d. L. è integrato con gli altri insegnamenti?	1286	106	271	560	321	28	
<i>C. d. L. %</i>	100	8,2	21,1	43,5	25,0	2,2	2,9
<i>Facoltà %</i>	100	5,5	17,0	48,2	27,7	1,5	3,0
D5.3 - Il docente a lezione ha svolto tutto il programma dell'C. d. L.?	1286	40	144	596	452	54	
<i>C. d. L. %</i>	100	3,1	11,2	46,3	35,1	4,2	3,2
<i>Facoltà %</i>	100	1,2	7,0	43,4	46,9	1,5	3,4

	Totale	< 25 %	25-50%	50-75%	> 75%	N.A.
D5.4 - In quale misura le lezioni sono state condotte dal docente?	1286	11	39	261	929	46
<i>C. d. L. %</i>	100	0,9	3,0	20,3	72,2	3,6
<i>Facoltà %</i>	100	1,7	2,3	10,7	82,4	3,0

Programma: Valutazione della Didattica
Anno Accademico: 2010 - 2011

Questionari compilati: 1286

Attività didattiche e di studio

	Totale	Decisamente NO (1)	Più No che Sì (2)	Più Sì che No (2)	Decisamente Sì (4)	N.A.	Media
Media Area (D6, D6.1, D7, D8, D9, D10, D10.1)	1286,0	76,7	228,0	523,3	444,0	14,0	
<i>C. d. L. %</i>	100,0	6,0	17,7	40,7	34,5	1,1	3,0
<i>Facoltà %</i>	100,0	5,1	16,7	42,1	35,3	0,8	3,1
D6 - Le conoscenze preliminari possedute sono risultate sufficienti per la comprensione degli argomenti trattati?	1286	113	247	639	270	17	
<i>C. d. L. %</i>	100	8,8	19,2	49,7	21,0	1,3	2,8
<i>Facoltà %</i>	100	3,2	16,7	50,5	29,2	0,4	3,1
D6.1 - Ha trovato difficile la materia trattata nell'C. d. L.?	1286	221	641	337	79	8	
<i>C. d. L. %</i>	100	17,2	49,8	26,2	6,1	0,6	2,2
<i>Facoltà %</i>	100	19,1	49,3	23,6	7,1	0,9	2,2
D7 - Il docente stimola/motiva l'interesse verso la disciplina?	1286	69	189	441	578	9	
<i>C. d. L. %</i>	100	5,4	14,7	34,3	44,9	0,7	3,2
<i>Facoltà %</i>	100	3,5	11,2	45,4	39,4	0,4	3,2
D8 - Il docente espone gli argomenti in modo chiaro?	1286	32	129	503	601	21	
<i>C. d. L. %</i>	100	2,5	10,0	39,1	46,7	1,6	3,3
<i>Facoltà %</i>	100	1,8	8,5	43,4	45,0	1,3	3,3
D9 - Il carico di studio richiesto da questo C. d. L. è proporzionato ai crediti assegnati?	1286	45	183	633	402	23	
<i>C. d. L. %</i>	100	3,5	14,2	49,2	31,3	1,8	3,1
<i>Facoltà %</i>	100	5,2	14,7	45,5	33,2	1,4	3,1
D10 - Il materiale didattico (indicato o fornito) è adeguato per lo studio della materia?	1286	22	98	624	526	16	
<i>C. d. L. %</i>	100	1,7	7,6	48,5	40,9	1,2	3,3
<i>Facoltà %</i>	100	0,8	9,2	48,8	40,5	0,6	3,3
D10.1 - Le lezioni sono utili ai fini dell'apprendimento della materia?	1286	35	109	486	652	4	
<i>C. d. L. %</i>	100	2,7	8,5	37,8	50,7	0,3	3,4
<i>Facoltà %</i>	100	2,1	7,2	37,5	52,7	0,4	3,4

	Totale	Decisamente NO (1)	Più No che Sì (2)	Più Sì che No (2)	Decisamente Sì (4)	Non Previsto	N.A.	Media
D11 - Le attività didattiche integrative (esercitazioni, laboratori, seminari; ecc..) sono utili ai fini dell'apprendimento? (se non sono previste attività didattiche integrative barrare non previsto)	1286	29	95	318	230	614	0	
<i>C. d. L. %</i>	100	2,3	7,4	24,7	17,9	47,7	-	3,1
<i>Facoltà %</i>	100	86,2	-	2,5	-	8,8	-	1,7

	Totale	Meno del 30%	Tra 30-50%	Tra 50-70%	Tra 70-90%	Più del 90%	N.A.
D11.1 - Quanta parte delle lezioni di questo C. d. L. ha frequentato in percentuale?	1286	14	41	203	454	574	0
<i>C. d. L. %</i>	100	1,1	3,2	15,8	35,3	44,6	-
<i>Facoltà %</i>	100	0,7	3,6	12,8	37,0	45,9	-

Programma: Valutazione della Didattica
Anno Accademico: 2010 - 2011

Questionari compilati: 1286

Infrastrutture

	Totale	Decisamente NO (1)	Più No che Sì (2)	Più Sì che No (2)	Decisamente Sì (4)	N.A.	Media
D12 - Le aule in cui si svolgono le lezioni sono adeguate? (si vede, si sente, si trova posto)	1286	297	298	411	265	15	
<i>C. d. L. %</i>	100	23,1	23,2	32,0	20,6	1,2	2,5
<i>Facoltà %</i>	100	3,3	11,6	41,4	42,0	1,6	3,2

	Totale	Decisamente NO (1)	Più No che Sì (2)	Più Sì che No (2)	Decisamente Sì (4)	Non Previsto	N.A.	Media
D13 - I locali e le attrezzature per le attività didattiche integrative (esercitazioni, laboratori, seminari, ecc..) sono adeguati? (se non sono previste attività didattiche integrative, barrare non previsto)	1286	40	155	334	133	624	0	
<i>C. d. L. %</i>	100	3,1	12,1	26,0	10,3	48,5	-	2,8
<i>Facoltà %</i>	100	1,7	6,3	25,5	14,3	52,1	-	3,1

Interesse e soddisfazione

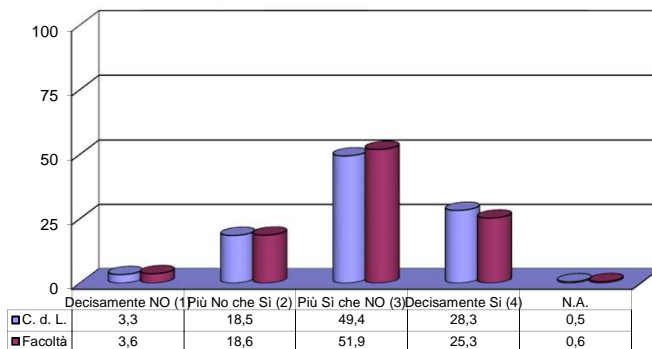
	Totale	Decisamente NO (1)	Più No che Sì (2)	Più Sì che No (2)	Decisamente Sì (4)	N.A.	Media
Media Area (D14, D15)	1286,0	39,0	129,5	506,0	592,5	19,0	
<i>C. d. L. %</i>	100,0	3,0	10,1	39,3	46,1	1,5	3,3
<i>Facoltà %</i>	100,0	2,3	11,2	44,7	40,3	1,4	3,2
D14 - Sono interessato agli argomenti di questo C. d. L.? (indipendentemente da come è stato svolto)	1286	33	96	460	684	13	
<i>C. d. L. %</i>	100	2,6	7,5	35,8	53,2	1,0	3,4
<i>Facoltà %</i>	100	1,9	9,6	40,4	47,0	1,1	3,3
D15 - Sono complessivamente soddisfatto di come è stato svolto questo C. d. L.?	1286	45	163	552	501	25	
<i>C. d. L. %</i>	100	3,5	12,7	42,9	39,0	1,9	3,2
<i>Facoltà %</i>	100	2,6	12,8	49,1	33,7	1,8	3,2

Questionari compilati: 1286

Organizzazione del corso di studi

D1, D2

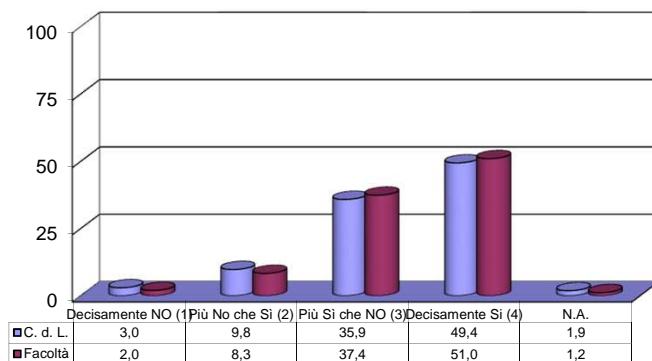
	C. d. L.	Facoltà
Totale	1286	1590
%	100	100
Decisamente NO (1)	42,5	58,0
%	3,3	3,6
Più No che Sì (2)	238,0	296,0
%	18,5	18,6
Più Sì che NO (3)	635,5	825,5
%	49,4	51,9
Decisamente Sì (4)	363,5	401,5
%	28,3	25,3
N.A.	6,5	9,0
%	0,5	0,6
Media	3,0	3,0



Organizzazione di questo C. d. L.

D3, D4, D5, D5.1, D5.2, D5.3

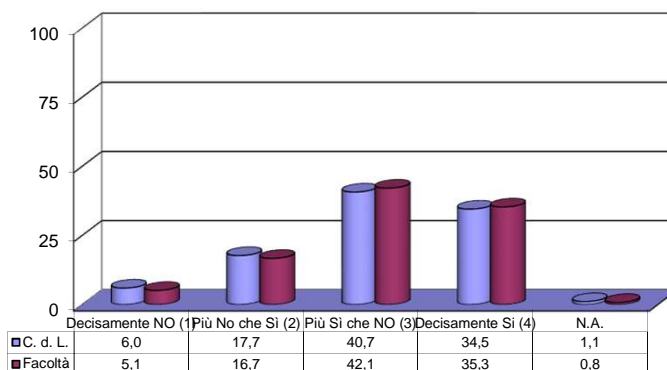
	C. d. L.	Facoltà
Totale	1286	1590
%	100	100
Decisamente NO (1)	38,5	31,8
%	3,0	2,0
Più No che Sì (2)	125,8	132,7
%	9,8	8,3
Più Sì che NO (3)	461,3	595,2
%	35,9	37,4
Decisamente Sì (4)	635,8	811,7
%	49,4	51,0
N.A.	24,5	18,7
%	1,9	1,2
Media	3,3	3,4



Attività didattiche e di studio

D6, D6.1, D7, D8, D9, D10, D10.1

	C. d. L.	Facoltà
Totale	1286	1590
%	100	100
Decisamente NO (1)	76,7	81,4
%	6,0	5,1
Più No che Sì (2)	228,0	265,6
%	17,7	16,7
Più Sì che NO (3)	523,3	669,4
%	40,7	42,1
Decisamente Sì (4)	444,0	561,3
%	34,5	35,3
N.A.	14,0	12,3
%	1,1	0,8
Media	3,0	3,1

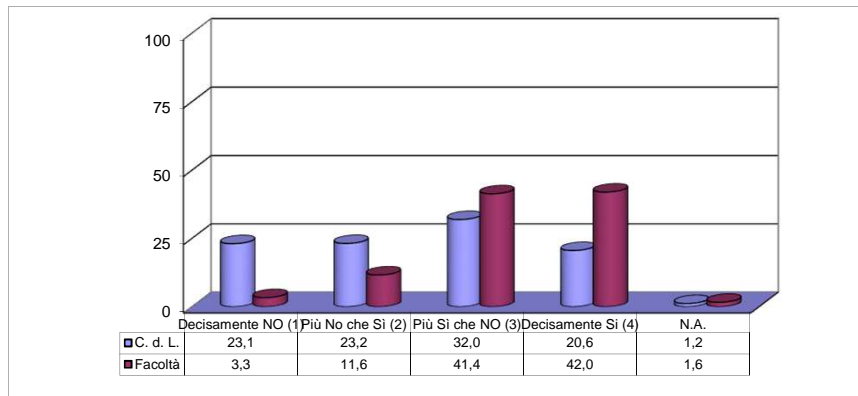


Questionari compilati: 1286

Infrastrutture

D12

	C. d. L.	Facoltà
Totale	1286	1590
%	100	100
Decisamente NO (1)	297	53
%	23,1	3,3
Più No che Sì (2)	298	185
%	23,2	11,6
Più Sì che NO (3)	411	658
%	32,0	41,4
Decisamente Sì (4)	265	668
%	20,6	42,0
N.A.	15	26
%	1,2	1,6
Media	2,5	3,2



Interesse e soddisfazione

D14, D15

	C. d. L.	Facoltà
Totale	1286	1590
%	100	100
Decisamente NO (1)	39,0	36,0
%	3,0	2,3
Più No che Sì (2)	129,5	178,5
%	10,1	11,2
Più Sì che NO (3)	506,0	711,5
%	39,3	44,7
Decisamente Sì (4)	592,5	641,5
%	46,1	40,3
N.A.	19,0	22,5
%	1,5	1,4
Media	3,3	3,2

