



Università degli Studi di Genova
Facoltà di Scienze della Formazione

Programma: Valutazione della Didattica

Anno Accademico: 2010 - 2011

Report per Corso di Laurea

C.d.L.: Scienze Pedagogiche 270_04 Codice: 8755

Laurea Magistrale

Questionari Elaborati: **186**
Totale facoltà *: **2690**

* In questo Report per totale facoltà si intende il totale dei questionari raccolti ad esclusione del C.d.L. in esame

Programma: Valutazione della Didattica
 Anno Accademico: 2010 - 2011
 C.d.L.: Scienze Pedagogiche 270_04
 Questionari compilati: 186

Informazioni generali sugli studenti

Genere

	C. d. L.	Facoltà
Totale	186	2690
%	100	100
Maschio	9	320
%	4,8	11,9
Femmina	156	1965
%	83,9	73,0
N.A.	21	405
%	11,3	15,1

Anno di nascita

	C. d. L.	Facoltà
Totale	186	2690
%	100	100
< 1960	9	107
%	4,8	4,0
1960 - 1969	16	78
%	8,6	2,9
1970-1979	15	173
%	8,1	6,4
1980-1983	17	114
%	9,1	4,2
1984-1986	39	175
%	21,0	6,5
1987-89	85	785
%	45,7	29,2
1990	1	547
%	0,5	20,3
>1990	4	711
%	2,2	26,4
N.A.	0	0
%	-	-
Età Media	27	24

Anno di diploma

	C. d. L.	Facoltà
Totale	186	2690
%	100,0	100
<2002	40	476
%	21,5	17,7
2002-2005	61	170
%	32,8	6,3
2006-2008	79	747
%	42,5	27,8
2009	1	498
%	0,5	18,5
2010	5	787
%	2,7	29,3
N.A.	0	12
%	-	0,4

Voto diploma (in 100)

	C. d. L.	Facoltà
Totale	186	2690
%	100	100
60-65	26	409
%	14,0	15,2
66-70	17	383
%	9,1	14,2
71-75	29	364
%	15,6	13,5
76-80	28	427
%	15,1	15,9
81-85	22	290
%	11,8	10,8
86-90	20	173
%	10,8	6,4
91-95	6	139
%	3,2	5,2
96-100	26	294
%	14,0	10,9
N.A.	12	211
%	6,5	7,8
Voto Medio	80	78

Anno di corso

	C. d. L.	Facoltà
Totale	186	2690
%	100	100
I Anno	63	1255
%	33,9	46,7
II Anno	35	638
%	18,8	23,7
III Anno	4	427
%	2,2	15,9
IV Anno	35	162
%	18,8	6,0
V Anno	47	85
%	25,3	3,2
VI Anno	0	6
%	-	0,2
Ripetente	0	5
%	-	0,2
Fuori Corso	1	72
%	0,5	2,7
N.A.	1	40
%	0,5	1,5

Posizione lavorativa

	C. d. L.	Facoltà
Totale	186	2690
%	100	100
Tempo pieno	16	158
%	8,6	5,9
Part-Time	29	305
%	15,6	11,3
Occasionale	75	869
%	40,3	32,3
Non Lavora	64	1311
%	34,4	48,7
N.A.	2	47
%	1,1	1,7

Tipo diploma

	C. d. L.	Facoltà
Totale	186	2690
%	100	100
Liceo classico	27	443
%	14,5	16,5
Liceo scientifico	26	748
%	14,0	27,8
Liceo linguistico	26	235
%	14,0	8,7
Liceo artistico	2	80
%	1,1	3,0
Istituto magistrale	62	710
%	33,3	26,4
Tecn. commerciale	22	128
%	11,8	4,8
Tecn. per geometri	1	24
%	0,5	0,9
Ist. professionale	4	107
%	2,2	4,0
Altro diploma	15	175
%	8,1	6,5
N.A.	1	40
%	0,5	1,5

Programma: Valutazione della Didattica
Anno Accademico: 2010 - 2011

Questionari compilati: 186

Organizzazione del corso di studi

	Totale	Decisamente NO (1)	Più No che Sì (2)	Più Sì che No (2)	Decisamente Sì (4)	N.A.	Media
Media Area (D1, D2)	186,0	13,5	26,0	89,5	56,5	0,5	
<i>C. d. L. %</i>	100	7	14	48	30	0	3,0
<i>Facoltà %</i>	100	3,2	18,9	51,0	26,3	0,6	3,0
D1 - Il carico di studio complessivo degli insegnamenti ufficialmente previsti nel periodo di riferimento (bimestre, trimestre, semestre, ecc.) è accettabile?	186	16	20	104	45	1	
<i>C. d. L. %</i>	100	8,6	10,8	55,9	24,2	0,5	3,0
<i>Facoltà %</i>	100	3,2	21,3	51,5	23,4	0,6	3,0
D2 - L'organizzazione complessiva (orario, esami intermedi e finali) degli insegnamenti ufficialmente previsti nel periodo di riferimento (bimestre, trimestre, semestre, ecc.) è accettabile?	186	11	32	75	68	0	
<i>C. d. L. %</i>	100	5,9	17,2	40,3	36,6	-	3,1
<i>Facoltà %</i>	100	3,3	16,4	50,4	29,3	0,5	3,1

Organizzazione di questo C. d. L.

	Totale	Decisamente NO (1)	Più No che Sì (2)	Più Sì che No (2)	Decisamente Sì (4)	N.A.	Media
Media Area (D3, D4, D5, D5.1, D5.2, D5.3)	186,0	1,3	7,5	63,0	112,7	1,5	
<i>C. d. L. %</i>	100,0	0,7	4,0	33,9	60,6	0,8	3,6
<i>Facoltà %</i>	100,0	2,6	9,3	36,9	49,6	1,5	3,4
D3 - Le modalità d'esame sono state definite in modo chiaro?	186	2	12	60	112	0	
<i>C. d. L. %</i>	100	1,1	6,5	32,3	60,2	-	3,5
<i>Facoltà %</i>	100	3,7	14,3	32,3	48,9	0,7	3,3
D4 - Gli orari di svolgimento dell'attività didattica sono rispettati?	186	0	6	39	141	0	
<i>C. d. L. %</i>	100	-	3,2	21,0	75,8	-	3,7
<i>Facoltà %</i>	100	0,6	3,0	23,9	71,7	0,7	3,7
D5 - Il personale docente è effettivamente reperibile per chiarimenti e spiegazioni?	186	1	6	59	117	3	
<i>C. d. L. %</i>	100	0,5	3,2	31,7	62,9	1,6	3,6
<i>Facoltà %</i>	100	0,7	4,7	37,3	55,2	2,1	3,5
D5.1 - Gli argomenti delle lezioni sono aderenti e conformi al programma previsto?	186	1	6	54	123	2	
<i>C. d. L. %</i>	100	0,5	3,2	29,0	66,1	1,1	3,6
<i>Facoltà %</i>	100	1,1	4,9	37,1	55,9	1,0	3,5
D5.2 - L'C. d. L. è integrato con gli altri insegnamenti?	186	4	10	103	65	4	
<i>C. d. L. %</i>	100	2,2	5,4	55,4	34,9	2,2	3,3
<i>Facoltà %</i>	100	7,1	19,8	45,5	25,9	1,8	2,9
D5.3 - Il docente a lezione ha svolto tutto il programma dell'C. d. L.?	186	0	5	63	118	0	
<i>C. d. L. %</i>	100	-	2,7	33,9	63,4	-	3,6
<i>Facoltà %</i>	100	2,2	9,3	45,5	40,1	2,9	3,3

	Totale	< 25 %	25-50%	50-75%	> 75%	N.A.
D5.4 - In quale misura le lezioni sono state condotte dal docente?	186	1	5	32	140	8
<i>C. d. L. %</i>	100	0,5	2,7	17,2	75,3	4,3
<i>Facoltà %</i>	100	1,4	2,6	14,8	78,0	3,2

Programma: Valutazione della Didattica

Anno Accademico: 2010 - 2011

Questionari compilati: 186

Attività didattiche e di studio

	Totale	Decisamente NO (1)	Più No che Sì (2)	Più Sì che No (2)	Decisamente Sì (4)	N.A.	Media
Media Area (D6, D6.1, D7, D8, D9, D10, D10.1)	186,0	8,1	27,1	66,7	82,1	1,9	
<i>C. d. L. %</i>	100,0	4,4	14,6	35,9	44,2	1,0	3,2
<i>Facoltà %</i>	100,0	5,6	17,3	41,9	34,3	0,9	3,1
D6 - Le conoscenze preliminari possedute sono risultate sufficienti per la comprensione degli argomenti trattati?	186	7	35	89	55	0	
<i>C. d. L. %</i>	100	3,8	18,8	47,8	29,6	-	3,0
<i>Facoltà %</i>	100	5,8	17,8	50,3	25,2	0,9	3,0
D6.1 - Ha trovato difficile la materia trattata nell'C. d. L.?	186	31	82	52	16	5	
<i>C. d. L. %</i>	100	16,7	44,1	28,0	8,6	2,7	2,3
<i>Facoltà %</i>	100	18,4	49,9	24,5	6,5	0,6	2,2
D7 - Il docente stimola/motiva l'interesse verso la disciplina?	186	3	15	71	96	1	
<i>C. d. L. %</i>	100	1,6	8,1	38,2	51,6	0,5	3,4
<i>Facoltà %</i>	100	4,5	13,1	40,6	41,2	0,6	3,2
D8 - Il docente espone gli argomenti in modo chiaro?	186	2	14	55	113	2	
<i>C. d. L. %</i>	100	1,1	7,5	29,6	60,8	1,1	3,5
<i>Facoltà %</i>	100	2,2	9,3	42,3	44,7	1,5	3,3
D9 - Il carico di studio richiesto da questo C. d. L. è proporzionato ai crediti assegnati?	186	12	16	66	88	4	
<i>C. d. L. %</i>	100	6,5	8,6	35,5	47,3	2,2	3,3
<i>Facoltà %</i>	100	4,3	14,9	48,0	31,3	1,5	3,1
D10 - Il materiale didattico (indicato o fornito) è adeguato per lo studio della materia?	186	1	15	75	95	0	
<i>C. d. L. %</i>	100	0,5	8,1	40,3	51,1	-	3,4
<i>Facoltà %</i>	100	1,3	8,6	49,3	40,0	1,0	3,3
D10.1 - Le lezioni sono utili ai fini dell'apprendimento della materia?	186	1	13	59	112	1	
<i>C. d. L. %</i>	100	0,5	7,0	31,7	60,2	0,5	3,5
<i>Facoltà %</i>	100	2,5	7,8	38,1	51,2	0,3	3,4

	Totale	Decisamente NO (1)	Più No che Sì (2)	Più Sì che No (2)	Decisamente Sì (4)	Non Previsto	N.A.	Media
D11 - Le attività didattiche integrative (esercitazioni, laboratori, seminari; ecc..) sono utili ai fini dell'apprendimento? (se non sono previste attività didattiche integrative barrare non previsto)	186	4	9	51	61	61	0	
<i>C. d. L. %</i>	100	2,2	4,8	27,4	32,8	32,8	-	3,4
<i>Facoltà %</i>	100	51,9	1,7	4,7	23,6	18,1	-	2,0

	Totale	Meno del 30%	Tra 30-50%	Tra 50-70%	Tra 70-90%	Più del 90%	N.A.
D11.1 - Quanta parte delle lezioni di questo C. d. L. ha frequentato in percentuale?	186	4	6	35	56	85	0
<i>C. d. L. %</i>	100	2,2	3,2	18,8	30,1	45,7	-
<i>Facoltà %</i>	100	0,8	3,4	13,8	36,7	45,3	-

Programma: Valutazione della Didattica
Anno Accademico: 2010 - 2011

Questionari compilati: 186

Infrastrutture

	Totale	Decisamente NO (1)	Più No che Sì (2)	Più Sì che No (2)	Decisamente Sì (4)	N.A.	Media
D12 - Le aule in cui si svolgono le lezioni sono adeguate? (si vede, si sente, si trova posto)	186	6	24	62	93	1	
<i>C. d. L. %</i>	100	3,2	12,9	33,3	50,0	0,5	3,3
<i>Facoltà %</i>	100	12,8	17,1	37,4	31,2	1,5	2,9

	Totale	Decisamente NO (1)	Più No che Sì (2)	Più Sì che No (2)	Decisamente Sì (4)	Non Previsto	N.A.	Media
D13 - I locali e le attrezzature per le attività didattiche integrative (esercitazioni, laboratori, seminari, ecc..) sono adeguati? (se non sono previste attività didattiche integrative, barrare non previsto)	186	3	10	68	46	59	0	
<i>C. d. L. %</i>	100	1,6	5,4	36,6	24,7	31,7	-	3,2
<i>Facoltà %</i>	100	2,4	9,1	25,0	11,7	51,8	-	3,0

Interesse e soddisfazione

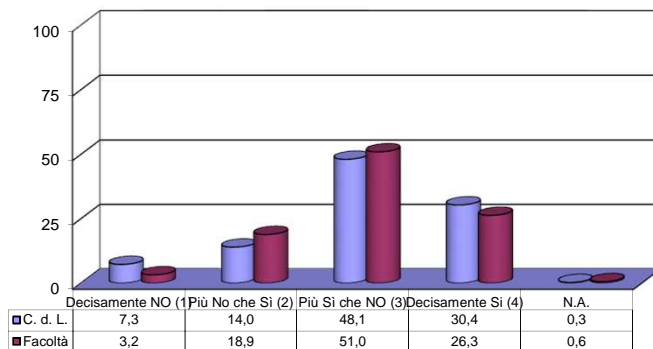
	Totale	Decisamente NO (1)	Più No che Sì (2)	Più Sì che No (2)	Decisamente Sì (4)	N.A.	Media
Media Area (D14, D15)	186,0	4,0	13,5	68,5	97,5	2,5	
<i>C. d. L. %</i>	100,0	2,2	7,3	36,8	52,4	1,3	3,4
<i>Facoltà %</i>	100,0	2,6	10,9	42,7	42,2	1,4	3,3
D14 - Sono interessato agli argomenti di questo C. d. L.? (indipendentemente da come è stato svolto)	186	3	9	67	106	1	
<i>C. d. L. %</i>	100	1,6	4,8	36,0	57,0	0,5	3,5
<i>Facoltà %</i>	100	2,2	8,9	38,5	49,3	1,1	3,4
D15 - Sono complessivamente soddisfatto di come è stato svolto questo C. d. L.?	186	5	18	70	89	4	
<i>C. d. L. %</i>	100	2,7	9,7	37,6	47,8	2,2	3,3
<i>Facoltà %</i>	100	3,0	13,0	46,9	35,2	1,8	3,2

Questionari compilati: 186

Organizzazione del corso di studi

D1, D2

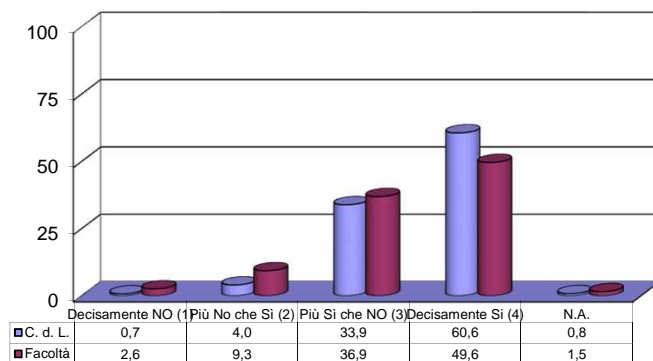
	C. d. L.	Facoltà
Totale	186	2690
%	100	100
Decisamente NO (1)	13,5	87,0
%	7,3	3,2
Più No che Sì (2)	26,0	508,0
%	14,0	18,9
Più Sì che NO (3)	89,5	1371,5
%	48,1	51,0
Decisamente Sì (4)	56,5	708,5
%	30,4	26,3
N.A.	0,5	15,0
%	0,3	0,6
Media	3,0	3,0



Organizzazione di questo C. d. L.

D3, D4, D5, D5.1, D5.2, D5.3

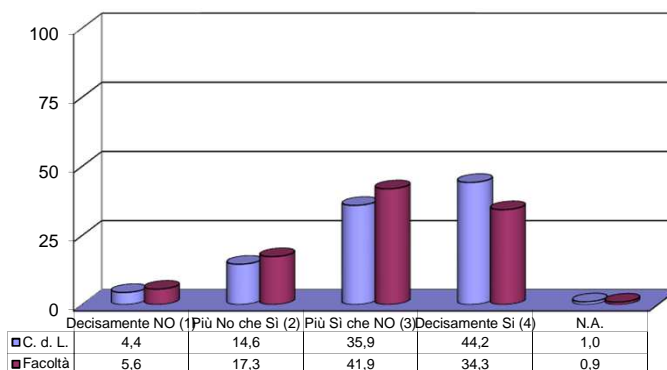
	C. d. L.	Facoltà
Totale	186	2690
%	100	100
Decisamente NO (1)	1,3	69,0
%	0,7	2,6
Più No che Sì (2)	7,5	251,0
%	4,0	9,3
Più Sì che NO (3)	63,0	993,5
%	33,9	36,9
Decisamente Sì (4)	112,7	1334,8
%	60,6	49,6
N.A.	1,5	41,7
%	0,8	1,5
Media	3,6	3,4



Attività didattiche e di studio

D6, D6.1, D7, D8, D9, D10, D10.1

	C. d. L.	Facoltà
Totale	186	2690
%	100	100
Decisamente NO (1)	8,1	150,0
%	4,4	5,6
Più No che Sì (2)	27,1	466,4
%	14,6	17,3
Più Sì che NO (3)	66,7	1126,0
%	35,9	41,9
Decisamente Sì (4)	82,1	923,1
%	44,2	34,3
N.A.	1,9	24,4
%	1,0	0,9
Media	3,2	3,1

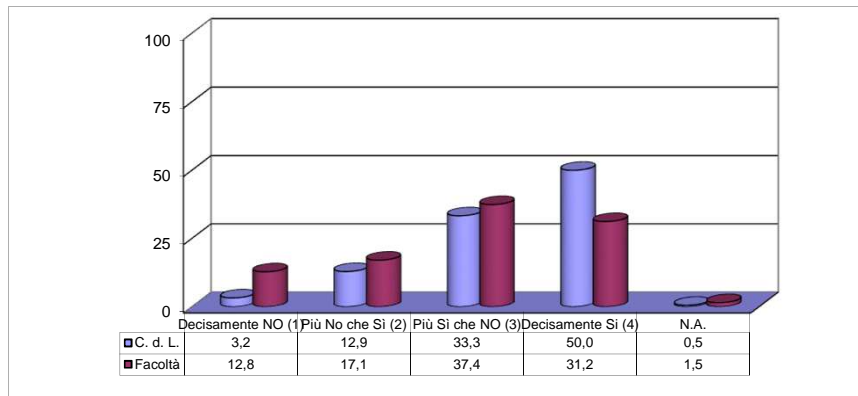


Questionari compilati: 186

Infrastrutture

D12

	C. d. L.	Facoltà
Totale	186	2690
%	100	100
Decisamente NO (1)	6	344
%	3,2	12,8
Più No che Sì (2)	24	459
%	12,9	17,1
Più Sì che NO (3)	62	1007
%	33,3	37,4
Decisamente Sì (4)	93	840
%	50,0	31,2
N.A.	1	40
%	0,5	1,5
Media	3,3	2,9



Interesse e soddisfazione

D14, D15

	C. d. L.	Facoltà
Totale	186	2690
%	100	100
Decisamente NO (1)	4,0	71,0
%	2,2	2,6
Più No che Sì (2)	13,5	294,5
%	7,3	10,9
Più Sì che NO (3)	68,5	1149,0
%	36,8	42,7
Decisamente Sì (4)	97,5	1136,5
%	52,4	42,2
N.A.	2,5	39,0
%	1,3	1,4
Media	3,4	3,3

