



Università degli Studi di Genova
Facoltà di Scienze della Formazione

Programma: Valutazione della Didattica

Anno Accademico: 2010 - 2011

Report per Corso di Laurea

C.d.L.: Educatore professionale 509_99 Codice: 1900

Laurea Triennale

Questionari Elaborati: **99**
Totale facoltà *: **2777**

* In questo Report per totale facoltà si intende il totale dei questionari raccolti ad esclusione del C.d.L. in esame

Programma: Valutazione della Didattica
 Anno Accademico: 2010 - 2011
 C.d.L.: Educatore professionale 509_99
 Questionari compilati: 99

Informazioni generali sugli studenti

Genere

	C. d. L.	Facoltà
Totale	99	2777
%	100	100
Maschio	13	316
%	13,1	11,4
Femmina	70	2051
%	70,7	73,9
N.A.	16	410
%	16,2	14,8

Anno di nascita

	C. d. L.	Facoltà
Totale	99	2777
%	100	100
< 1960	9	107
%	9,1	3,9
1960 - 1969	4	90
%	4,0	3,2
1970-1979	13	175
%	13,1	6,3
1980-1983	7	124
%	7,1	4,5
1984-1986	2	212
%	2,0	7,6
1987-89	25	845
%	25,3	30,4
1990	11	537
%	11,1	19,3
>1990	28	687
%	28,3	24,7
N.A.	0	0
%	-	-
Età Media	26	24

Anno di diploma

	C. d. L.	Facoltà
Totale	99	2777
%	100,0	100
<2002	30	486
%	30,3	17,5
2002-2005	5	226
%	5,1	8,1
2006-2008	19	807
%	19,2	29,1
2009	9	490
%	9,1	17,6
2010	36	756
%	36,4	27,2
N.A.	0	12
%	-	0,4

Voto diploma (in 100)

	C. d. L.	Facoltà
Totale	99	2777
%	100	100
60-65	19	416
%	19,2	15,0
66-70	15	385
%	15,2	13,9
71-75	15	378
%	15,2	13,6
76-80	14	441
%	14,1	15,9
81-85	7	305
%	7,1	11,0
86-90	8	185
%	8,1	6,7
91-95	0	145
%	-	5,2
96-100	7	313
%	7,1	11,3
N.A.	14	209
%	14,1	7,5
Voto Medio	75	78

Anno di corso

	C. d. L.	Facoltà
Totale	99	2777
%	100	100
I Anno	72	1246
%	72,7	44,9
II Anno	11	662
%	11,1	23,8
III Anno	15	416
%	15,2	15,0
IV Anno	0	197
%	-	7,1
V Anno	0	132
%	-	4,8
VI Anno	0	6
%	-	0,2
Ripetente	0	5
%	-	0,2
Fuori Corso	0	73
%	-	2,6
N.A.	1	40
%	1,0	1,4

Posizione lavorativa

	C. d. L.	Facoltà
Totale	99	2777
%	100	100
Tempo pieno	10	164
%	10,1	5,9
Part-Time	10	324
%	10,1	11,7
Occasionale	40	904
%	40,4	32,6
Non Lavora	38	1337
%	38,4	48,1
N.A.	1	48
%	1,0	1,7

Tipo diploma

	C. d. L.	Facoltà
Totale	99	2777
%	100	100
Liceo classico	9	461
%	9,1	16,6
Liceo scientifico	25	749
%	25,3	27,0
Liceo linguistico	2	259
%	2,0	9,3
Liceo artistico	2	80
%	2,0	2,9
Istituto magistrale	45	727
%	45,5	26,2
Tecn. commerciale	4	146
%	4,0	5,3
Tecn. per geometri	0	25
%	-	0,9
Ist. professionale	7	104
%	7,1	3,7
Altro diploma	5	185
%	5,1	6,7
N.A.	0	41
%	-	1,5

Programma: Valutazione della Didattica
Anno Accademico: 2010 - 2011

Questionari compilati: 99

Organizzazione del corso di studi

	Totale	Decisamente NO (1)	Più No che Sì (2)	Più Sì che No (2)	Decisamente Sì (4)	N.A.	Media
Media Area (D1, D2)	99,0	6,0	20,0	47,0	24,5	1,5	
<i>C. d. L. %</i>	100	6	20	47	25	2	2,9
<i>Facoltà %</i>	100	3,4	18,5	50,9	26,7	0,5	3,0
D1 - Il carico di studio complessivo degli insegnamenti ufficialmente previsti nel periodo di riferimento (bimestre, trimestre, semestre, ecc.) è accettabile?	99	3	23	44	26	3	
<i>C. d. L. %</i>	100	3,0	23,2	44,4	26,3	3,0	3,0
<i>Facoltà %</i>	100	3,5	20,6	52,1	23,3	0,5	3,0
D2 - L'organizzazione complessiva (orario, esami intermedi e finali) degli insegnamenti ufficialmente previsti nel periodo di riferimento (bimestre, trimestre, semestre, ecc.) è accettabile?	99	9	17	50	23	0	
<i>C. d. L. %</i>	100	9,1	17,2	50,5	23,2	-	2,9
<i>Facoltà %</i>	100	3,3	16,5	49,8	30,0	0,5	3,1

Organizzazione di questo C. d. L.

	Totale	Decisamente NO (1)	Più No che Sì (2)	Più Sì che No (2)	Decisamente Sì (4)	N.A.	Media
Media Area (D3, D4, D5, D5.1, D5.2, D5.3)	99,0	3,2	8,3	31,5	54,3	1,7	
<i>C. d. L. %</i>	100,0	3,2	8,4	31,8	54,9	1,7	3,4
<i>Facoltà %</i>	100,0	2,4	9,0	36,9	50,2	1,5	3,4
D3 - Le modalità d'esame sono state definite in modo chiaro?	99	4	13	28	53	1	
<i>C. d. L. %</i>	100	4,0	13,1	28,3	53,5	1,0	3,3
<i>Facoltà %</i>	100	3,5	13,8	32,5	49,5	0,7	3,3
D4 - Gli orari di svolgimento dell'attività didattica sono rispettati?	99	0	5	19	74	1	
<i>C. d. L. %</i>	100	-	5,1	19,2	74,7	1,0	3,7
<i>Facoltà %</i>	100	0,6	3,0	23,9	71,8	0,7	3,7
D5 - Il personale docente è effettivamente reperibile per chiarimenti e spiegazioni?	99	2	3	40	52	2	
<i>C. d. L. %</i>	100	2,0	3,0	40,4	52,5	2,0	3,5
<i>Facoltà %</i>	100	0,6	4,6	36,8	55,9	2,1	3,5
D5.1 - Gli argomenti delle lezioni sono aderenti e conformi al programma previsto?	99	0	4	39	56	0	
<i>C. d. L. %</i>	100	-	4,0	39,4	56,6	-	3,5
<i>Facoltà %</i>	100	1,1	4,8	36,5	56,6	1,1	3,5
D5.2 - L'C. d. L. è integrato con gli altri insegnamenti?	99	12	22	20	42	3	
<i>C. d. L. %</i>	100	12,1	22,2	20,2	42,4	3,0	3,0
<i>Facoltà %</i>	100	6,6	18,7	47,1	25,9	1,8	2,9
D5.3 - Il docente a lezione ha svolto tutto il programma dell'C. d. L.?	99	1	3	43	49	3	
<i>C. d. L. %</i>	100	1,0	3,0	43,4	49,5	3,0	3,5
<i>Facoltà %</i>	100	2,1	9,1	44,8	41,4	2,7	3,3

	Totale	< 25 %	25-50%	50-75%	> 75%	N.A.
D5.4 - In quale misura le lezioni sono state condotte dal docente?	99	0	1	21	71	6
<i>C. d. L. %</i>	100	-	1,0	21,2	71,7	6,1
<i>Facoltà %</i>	100	1,4	2,7	14,8	78,1	3,1

Programma: Valutazione della Didattica
Anno Accademico: 2010 - 2011

Questionari compilati: 99

Attività didattiche e di studio

	Totale	Decisamente NO (1)	Più No che Sì (2)	Più Sì che No (2)	Decisamente Sì (4)	N.A.	Media
Media Area (D6, D6.1, D7, D8, D9, D10, D10.1)	99,0	4,4	15,7	43,6	34,0	1,3	
<i>C. d. L. %</i>	100,0	4,5	15,9	44,0	34,3	1,3	3,1
<i>Facoltà %</i>	100,0	5,5	17,2	41,4	35,0	0,9	3,1
D6 - Le conoscenze preliminari possedute sono risultate sufficienti per la comprensione degli argomenti trattati?	99	5	15	52	24	3	
<i>C. d. L. %</i>	100	5,1	15,2	52,5	24,2	3,0	3,0
<i>Facoltà %</i>	100	5,7	17,9	50,1	25,6	0,7	3,0
D6.1 - Ha trovato difficile la materia trattata nell'C. d. L.?	99	12	52	28	7	0	
<i>C. d. L. %</i>	100	12,1	52,5	28,3	7,1	-	2,3
<i>Facoltà %</i>	100	18,5	49,4	24,6	6,7	0,8	2,2
D7 - Il docente stimola/motiva l'interesse verso la disciplina?	99	2	3	53	40	1	
<i>C. d. L. %</i>	100	2,0	3,0	53,5	40,4	1,0	3,3
<i>Facoltà %</i>	100	4,4	13,1	40,0	42,0	0,5	3,2
D8 - Il docente espone gli argomenti in modo chiaro?	99	1	4	42	50	2	
<i>C. d. L. %</i>	100	1,0	4,0	42,4	50,5	2,0	3,5
<i>Facoltà %</i>	100	2,2	9,4	41,4	45,6	1,4	3,3
D9 - Il carico di studio richiesto da questo C. d. L. è proporzionato ai crediti assegnati?	99	10	22	40	25	2	
<i>C. d. L. %</i>	100	10,1	22,2	40,4	25,3	2,0	2,8
<i>Facoltà %</i>	100	4,2	14,2	47,4	32,6	1,5	3,1
D10 - Il materiale didattico (indicato o fornito) è adeguato per lo studio della materia?	99	0	8	49	41	1	
<i>C. d. L. %</i>	100	-	8,1	49,5	41,4	1,0	3,3
<i>Facoltà %</i>	100	1,3	8,5	48,6	40,7	0,9	3,3
D10.1 - Le lezioni sono utili ai fini dell'apprendimento della materia?	99	1	6	41	51	0	
<i>C. d. L. %</i>	100	1,0	6,1	41,4	51,5	-	3,4
<i>Facoltà %</i>	100	2,4	7,9	37,5	51,8	0,4	3,4

	Totale	Decisamente NO (1)	Più No che Sì (2)	Più Sì che No (2)	Decisamente Sì (4)	Non Previsto	N.A.	Media
D11 - Le attività didattiche integrative (esercitazioni, laboratori, seminari; ecc..) sono utili ai fini dell'apprendimento? (se non sono previste attività didattiche integrative barrare non previsto)	99	1	10	40	21	27	0	
<i>C. d. L. %</i>	100	1,0	10,1	40,4	21,2	27,3	-	3,1
<i>Facoltà %</i>	100	50,4	1,6	5,0	24,3	18,7	-	2,0

	Totale	Meno del 30%	Tra 30-50%	Tra 50-70%	Tra 70-90%	Più del 90%	N.A.
D11.1 - Quanta parte delle lezioni di questo C. d. L. ha frequentato in percentuale?	99	0	7	23	46	23	0
<i>C. d. L. %</i>	100	-	7,1	23,2	46,5	23,2	-
<i>Facoltà %</i>	100	0,9	3,3	13,8	35,9	46,1	-

Programma: Valutazione della Didattica
Anno Accademico: 2010 - 2011

Questionari compilati: 99

Infrastrutture

	Totale	Decisamente NO (1)	Più No che Sì (2)	Più Sì che No (2)	Decisamente Sì (4)	N.A.	Media
D12 - Le aule in cui si svolgono le lezioni sono adeguate? (si vede, si sente, si trova posto)	99	4	12	48	35	0	
<i>C. d. L. %</i>	100	4,0	12,1	48,5	35,4	-	3,2
<i>Facoltà %</i>	100	12,5	17,0	36,8	32,3	1,5	2,9

	Totale	Decisamente NO (1)	Più No che Sì (2)	Più Sì che No (2)	Decisamente Sì (4)	Non Previsto	N.A.	Media
D13 - I locali e le attrezzature per le attività didattiche integrative (esercitazioni, laboratori, seminari, ecc..) sono adeguati? (se non sono previste attività didattiche integrative, barrare non previsto)	99	1	8	40	21	29	0	
<i>C. d. L. %</i>	100	1,0	8,1	40,4	21,2	29,3	-	3,2
<i>Facoltà %</i>	100	2,4	8,9	25,2	12,2	51,3	-	3,0

Interesse e soddisfazione

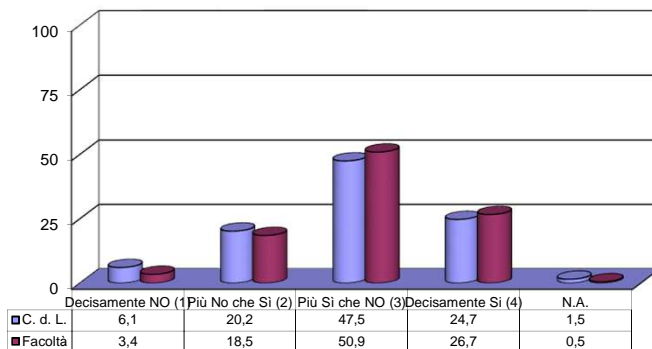
	Totale	Decisamente NO (1)	Più No che Sì (2)	Più Sì che No (2)	Decisamente Sì (4)	N.A.	Media
Media Area (D14, D15)	99,0	1,5	10,5	49,5	36,5	1,0	
<i>C. d. L. %</i>	100,0	1,5	10,6	50,0	36,9	1,0	3,2
<i>Facoltà %</i>	100,0	2,6	10,7	42,1	43,1	1,5	3,3
D14 - Sono interessato agli argomenti di questo C. d. L.? (indipendentemente da come è stato svolto)	99	2	13	44	39	1	
<i>C. d. L. %</i>	100	2,0	13,1	44,4	39,4	1,0	3,2
<i>Facoltà %</i>	100	2,2	8,5	38,1	50,1	1,0	3,4
D15 - Sono complessivamente soddisfatto di come è stato svolto questo C. d. L.?	99	1	8	55	34	1	
<i>C. d. L. %</i>	100	1,0	8,1	55,6	34,3	1,0	3,2
<i>Facoltà %</i>	100	3,1	12,9	46,0	36,1	1,9	3,2

Questionari compilati: 99

Organizzazione del corso di studi

D1, D2

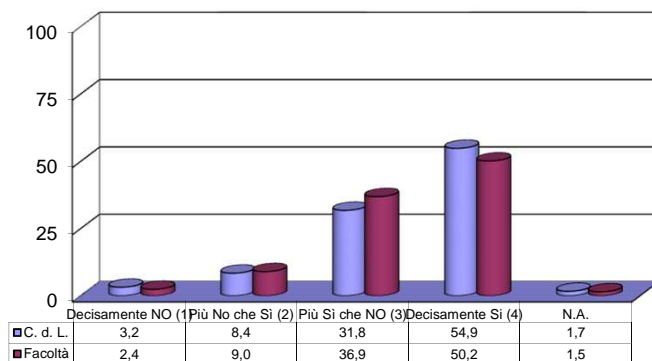
	C. d. L.	Facoltà
Totale	99	2777
%	100	100
Decisamente NO (1)	6,0	94,5
%	6,1	3,4
Più No che Sì (2)	20,0	514,0
%	20,2	18,5
Più Sì che NO (3)	47,0	1414,0
%	47,5	50,9
Decisamente Sì (4)	24,5	740,5
%	24,7	26,7
N.A.	1,5	14,0
%	1,5	0,5
Media	2,9	3,0



Organizzazione di questo C. d. L.

D3, D4, D5, D5.1, D5.2, D5.3

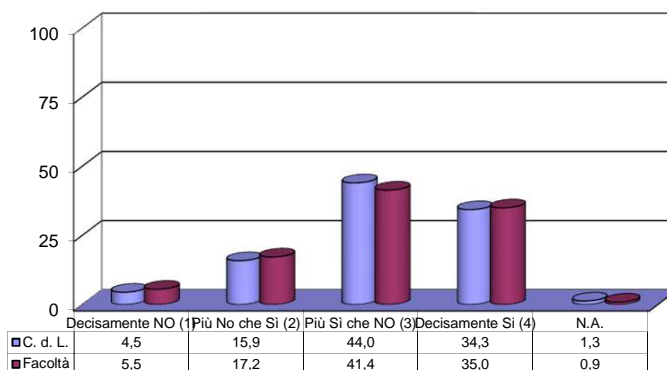
	C. d. L.	Facoltà
Totale	99	2777
%	100	100
Decisamente NO (1)	3,2	67,2
%	3,2	2,4
Più No che Sì (2)	8,3	250,2
%	8,4	9,0
Più Sì che NO (3)	31,5	1025,0
%	31,8	36,9
Decisamente Sì (4)	54,3	1393,2
%	54,9	50,2
N.A.	1,7	41,5
%	1,7	1,5
Media	3,4	3,4



Attività didattiche e di studio

D6, D6.1, D7, D8, D9, D10, D10.1

	C. d. L.	Facoltà
Totale	99	2777
%	100	100
Decisamente NO (1)	4,4	153,7
%	4,5	5,5
Più No che Sì (2)	15,7	477,9
%	15,9	17,2
Più Sì che NO (3)	43,6	1149,1
%	44,0	41,4
Decisamente Sì (4)	34,0	971,3
%	34,3	35,0
N.A.	1,3	25,0
%	1,3	0,9
Media	3,1	3,1

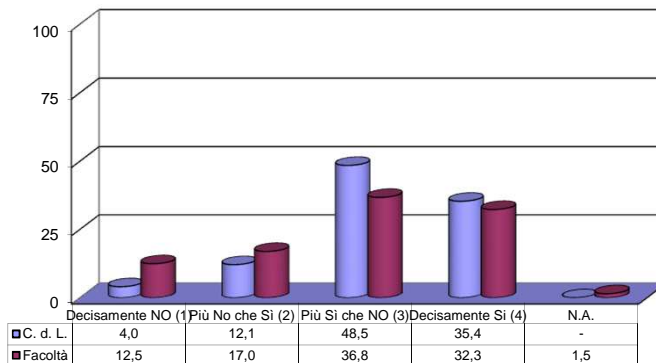


Questionari compilati: 99

Infrastrutture

D12

	C. d. L.	Facoltà
Totale	99	2777
%	100	100
Decisamente NO (1)	4	346
%	4,0	12,5
Più No che Sì (2)	12	471
%	12,1	17,0
Più Sì che NO (3)	48	1021
%	48,5	36,8
Decisamente Sì (4)	35	898
%	35,4	32,3
N.A.	0	41
%	-	1,5
Media	3,2	2,9



Interesse e soddisfazione

D14, D15

	C. d. L.	Facoltà
Totale	99	2777
%	100	100
Decisamente NO (1)	1,5	73,5
%	1,5	2,6
Più No che Sì (2)	10,5	297,5
%	10,6	10,7
Più Sì che NO (3)	49,5	1168,0
%	50,0	42,1
Decisamente Sì (4)	36,5	1197,5
%	36,9	43,1
N.A.	1,0	40,5
%	1,0	1,5
Media	3,2	3,3

