



**Università degli Studi di Genova**  
**Facoltà di Scienze della Formazione**

Programma: Valutazione della Didattica

Anno Accademico: 2009 - 2010

**Report per Corso di Laurea**

**C.d.L.: Scienze e Tecniche Psicologiche 270\_04 Codice: 8751**

**Laurea Triennale**

Questionari Elaborati: **601**  
Totale facoltà \*: **2225**

\*In questo Report per totale facoltà si intende il totale dei questionari raccolti ad esclusione del C.d.L. in esame

Programma: Valutazione della Didattica  
Anno Accademico: 2009 - 2010  
C.d.L.: Scienze e Tecniche Psicologiche 270\_04  
Questionari compilati: 601

**Informazioni generali sugli studenti**

**Genere**

	C. d. L.	Facoltà
<b>Totale</b>	601	2225
%	100	100
Maschio	98	249
%	16,3	11,2
Femmina	403	1620
%	67,1	72,8
N.A.	100	356
%	16,6	16,0

**Anno di nascita**

	C. d. L.	Facoltà
<b>Totale</b>	601	2225
%	100	100
< 1960	2	18
%	0,3	0,8
1960 - 1969	18	66
%	3,0	3,0
1970-1979	26	165
%	4,3	7,4
1980-1982	13	108
%	2,2	4,9
1983-1985	17	239
%	2,8	10,7
1986-88	177	638
%	29,5	28,7
1989	132	424
%	22,0	19,1
>1989	201	473
%	33,4	21,3
N.A.	15	94
%	2,5	4,2
<b>Età Media</b>	<b>23</b>	<b>25</b>

**Anno di diploma**

	C. d. L.	Facoltà
<b>Totale</b>	601	2225
%	100,0	100
<2001	0	0
%	-	-
2001-2004	17	264
%	2,8	11,9
2005-2007	182	639
%	30,3	28,7
2008	117	362
%	19,5	16,3
2009	216	547
%	35,9	24,6
N.A.	69	413
%	11,5	18,6

**Voto diploma (in 100)**

	C. d. L.	Facoltà
<b>Totale</b>	601	2225
%	100	100
60-65	40	321
%	6,7	14,4
66-70	65	311
%	10,8	14,0
71-75	72	243
%	12,0	10,9
76-80	131	328
%	21,8	14,7
81-85	91	217
%	15,1	9,8
86-90	52	176
%	8,7	7,9
91-95	47	147
%	7,8	6,6
96-100	93	307
%	15,5	13,8
N.A.	10	175
%	1,7	7,9
<b>Voto Medio</b>	<b>82</b>	<b>80</b>

**Anno di corso**

	C. d. L.	Facoltà
<b>Totale</b>	601	2225
%	100	100
I Anno	292	1013
%	48,6	45,5
II Anno	128	480
%	21,3	21,6
III Anno	162	288
%	27,0	12,9
IV Anno	2	155
%	0,3	7,0
V Anno	0	138
%	-	6,2
VI Anno	1	16
%	0,2	0,7
Ripetente	0	1
%	-	0,0
Fuori Corso	11	99
%	1,8	4,4
N.A.	5	35
%	0,8	1,6

**Tipo diploma**

	C. d. L.	Facoltà
<b>Totale</b>	601	2225
%	100	100
Liceo classico	125	290
%	20,8	13,0
Liceo scientifico	250	524
%	41,6	23,6
Liceo linguistico	58	188
%	9,7	8,4
Liceo artistico	13	99
%	2,2	4,4
Istituto magistrale	90	679
%	15,0	30,5
Tecn. commerciale	23	145
%	3,8	6,5
Tecn. per geometri	5	18
%	0,8	0,8
Ist. professionale	6	112
%	1,0	5,0
Altro diploma	25	135
%	4,2	6,1
N.A.	6	35
%	1,0	1,6

**Posizione lavorativa**

	C. d. L.	Facoltà
<b>Totale</b>	601	2225
%	100	100
Tempo pieno	33	164
%	5,5	7,4
Part-Time	43	289
%	7,2	13,0
Occasionale	180	667
%	30,0	30,0
Non Lavora	337	1015
%	56,1	45,6
N.A.	8	90
%	1,3	4,0

Programma: Valutazione della Didattica

Anno Accademico: 2009 - 2010

Questionari compilati: 601

**Organizzazione del corso di studi**

	Totale	Decisamen te NO (1)	Più No che Sì (2)	Più Sì che No (2)	Decisamen te Sì (4)	N.A.	Media
<b>Media Area</b> (D1, D2)	601,0	17,0	135,5	336,5	110,0	2,0	
<i>C. d. L. %</i>	100	3	23	56	18	0	<b>2,9</b>
<i>Facoltà %</i>	100	4,7	20,2	50,9	23,7	0,5	<b>2,9</b>
D1 - Il carico di studio complessivo degli insegnamenti ufficialmente previsti nel periodo di riferimento (bimestre, trimestre, semestre, ecc.) è accettabile?	601	20	160	330	89	2	
<i>C. d. L. %</i>	100	3,3	26,6	54,9	14,8	0,3	<b>2,8</b>
<i>Facoltà %</i>	100	5,1	21,8	51,5	21,1	0,5	<b>2,9</b>
D2 - L'organizzazione complessiva (orario, esami intermedi e finali) degli insegnamenti ufficialmente previsti nel periodo di riferimento (bimestre, trimestre, semestre, ecc.) è accettabile?	601	14	111	343	131	2	
<i>C. d. L. %</i>	100	2,3	18,5	57,1	21,8	0,3	<b>3,0</b>
<i>Facoltà %</i>	100	4,2	18,6	50,4	26,2	0,6	<b>3,0</b>

**Organizzazione di questo C. d. L.**

	Totale	Decisamen te NO (1)	Più No che Sì (2)	Più Sì che No (2)	Decisamen te Sì (4)	N.A.	Media
<b>Media Area</b> (D3, D4, D5, D5.1, D5.2, D5.3)	601,0	9,2	51,5	246,8	285,2	8,3	
<i>C. d. L. %</i>	100,0	1,5	8,6	41,1	47,4	1,4	<b>3,4</b>
<i>Facoltà %</i>	100,0	2,5	9,0	37,8	49,1	1,4	<b>3,4</b>
D3 - Le modalità d'esame sono state definite in modo chiaro?	601	9	68	231	289	4	
<i>C. d. L. %</i>	100	1,5	11,3	38,4	48,1	0,7	<b>3,3</b>
<i>Facoltà %</i>	100	3,9	13,7	35,5	46,7	0,3	<b>3,3</b>
D4 - Gli orari di svolgimento dell'attività didattica sono rispettati?	601	1	7	137	453	3	
<i>C. d. L. %</i>	100	0,2	1,2	22,8	75,4	0,5	<b>3,7</b>
<i>Facoltà %</i>	100	0,7	3,0	25,3	70,3	-0,1	<b>3,6</b>
D5 - Il personale docente è effettivamente reperibile per chiarimenti e spiegazioni?	601	1	32	240	317	11	
<i>C. d. L. %</i>	100	0,2	5,3	39,9	52,7	1,8	<b>3,5</b>
<i>Facoltà %</i>	100	0,9	4,2	38,5	54,5	1,9	<b>3,5</b>
D5.1 - Gli argomenti delle lezioni sono aderenti e conformi al programma previsto?	601	1	26	236	332	6	
<i>C. d. L. %</i>	100	0,2	4,3	39,3	55,2	1,0	<b>3,5</b>
<i>Facoltà %</i>	100	1,0	5,6	36,7	55,4	1,3	<b>3,5</b>
D5.2 - L'C. d. L. è integrato con gli altri insegnamenti?	601	28	108	337	114	14	
<i>C. d. L. %</i>	100	4,7	18,0	56,1	19,0	2,3	<b>2,9</b>
<i>Facoltà %</i>	100	7,1	19,3	42,2	29,4	2,1	<b>3,0</b>
D5.3 - Il docente a lezione ha svolto tutto il programma dell'C. d. L.?	601	15	68	300	206	12	
<i>C. d. L. %</i>	100	2,5	11,3	49,9	34,3	2,0	<b>3,2</b>
<i>Facoltà %</i>	100	1,5	8,3	48,6	38,4	3,2	<b>3,3</b>

	Totale	< 25 %	25-50%	50-75%	> 75%	N.A.
D5.4 - In quale misura le lezioni sono state condotte dal docente?	601	1	1	42	544	13
<i>C. d. L. %</i>	100	0,2	0,2	7,0	90,5	2,2
<i>Facoltà %</i>	100	0,1	1,3	18,5	77,2	2,9

Programma: Valutazione della Didattica  
Anno Accademico: 2009 - 2010

Questionari compilati: 601

**Attività didattiche e di studio**

	Totale	Decisione NO (1)	Più No che Sì (2)	Più Sì che No (2)	Decisione Sì (4)	N.A.	Media
<b>Media Area</b> (D6, D6.1, D7, D8, D9, D10, D10.1)	601,0	32,4	119,9	275,4	169,6	3,7	
<i>C. d. L. %</i>	100,0	5,4	19,9	45,8	28,2	0,6	3,0
<i>Facoltà %</i>	100,0	6,0	18,0	42,1	33,2	0,8	3,0
D6 - Le conoscenze preliminari possedute sono risultate sufficienti per la comprensione degli argomenti trattati?	601	25	101	326	145	4	
<i>C. d. L. %</i>	100	4,2	16,8	54,2	24,1	0,7	3,0
<i>Facoltà %</i>	100	6,0	19,6	48,9	25,0	0,6	2,9
D6.1 - Ha trovato difficile la materia trattata nell'C. d. L.?	601	91	334	142	32	2	
<i>C. d. L. %</i>	100	15,1	55,6	23,6	5,3	0,3	2,2
<i>Facoltà %</i>	100	18,5	47,1	27,3	6,7	0,4	2,2
D7 - Il docente stimola/motiva l'interesse verso la disciplina?	601	45	121	281	149	5	
<i>C. d. L. %</i>	100	7,5	20,1	46,8	24,8	0,8	2,9
<i>Facoltà %</i>	100	4,2	13,1	41,6	40,4	0,6	3,2
D8 - Il docente espone gli argomenti in modo chiaro?	601	14	75	301	201	10	
<i>C. d. L. %</i>	100	2,3	12,5	50,1	33,4	1,7	3,2
<i>Facoltà %</i>	100	1,8	10,6	43,3	43,4	1,0	3,3
D9 - Il carico di studio richiesto da questo C. d. L. è proporzionato ai crediti assegnati?	601	27	88	278	207	1	
<i>C. d. L. %</i>	100	4,5	14,6	46,3	34,4	0,2	3,1
<i>Facoltà %</i>	100	6,9	18,1	45,8	27,6	1,6	3,0
D10 - Il materiale didattico (indicato o fornito) è adeguato per lo studio della materia?	601	5	47	332	214	3	
<i>C. d. L. %</i>	100	0,8	7,8	55,2	35,6	0,5	3,3
<i>Facoltà %</i>	100	2,1	9,8	50,0	36,9	1,1	3,2
D10.1 - Le lezioni sono utili ai fini dell'apprendimento della materia?	601	20	73	268	239	1	
<i>C. d. L. %</i>	100	3,3	12,1	44,6	39,8	0,2	3,2
<i>Facoltà %</i>	100	2,2	7,6	37,9	52,2	0,2	3,4

	Totale	Decisione NO (1)	Più No che Sì (2)	Più Sì che No (2)	Decisione Sì (4)	Non Previsto	N.A.	Media
D11 - Le attività didattiche integrative (esercitazioni, laboratori, seminari; ecc..) sono utili ai fini dell'apprendimento? (se non sono previste attività didattiche integrative barrare non previsto)	601	8	25	85	35	448	0	
<i>C. d. L. %</i>	100	1,3	4,2	14,1	5,8	74,5	-	3,0
<i>Facoltà %</i>	100	1,6	5,3	22,2	13,1	57,7	-	3,1

	Totale	Meno del 30%	Tra 30-50%	Tra 50-70%	Tra 70-90%	Più del 90%	N.A.
D11.1 - Quanta parte delle lezioni di questo C. d. L. ha frequentato in percentuale?	601	2	13	74	230	282	0
<i>C. d. L. %</i>	100	0,3	2,2	12,3	38,3	46,9	-
<i>Facoltà %</i>	100	1,3	5,0	14,6	34,7	44,3	-

Programma: Valutazione della Didattica  
Anno Accademico: 2009 - 2010

Questionari compilati:

**Infrastrutture**

	Totale	Decisamen te NO (1)	Più No che Sì (2)	Più Sì che No (2)	Decisamen te Sì (4)	N.A.	Media	
D12 - Le aule in cui si svolgono le lezioni sono adeguate? (si vede, si sente, si trova posto)								
601	6	53,0	266,0	267,0	9,0			
100	1	8,8	44,3	44,4	1,5	3,3		
100	6,4269663	17,842697	41,662921	31,820225	2,247191	3,0114943		
	Totale	Decisamen te NO (1)	Più No che Sì (2)	Più Sì che No (2)	Decisamen te Sì (4)	Non Previsto	N.A.	Media
D13 - I locali e le attrezzature per le attività didattiche integrative (esercitazioni, laboratori, seminari, ecc..) sono adeguati? (se non sono previste attività didattiche integrative, barrare non previsto)	601	2	26	90	36	447	0	
C. d. L. %	100	0,3	4,3	15,0	6,0	74,4	-	3,0
Facoltà %	100	2,0	6,7	24,5	9,6	57,2	-	3,0

**Interesse e soddisfazione**

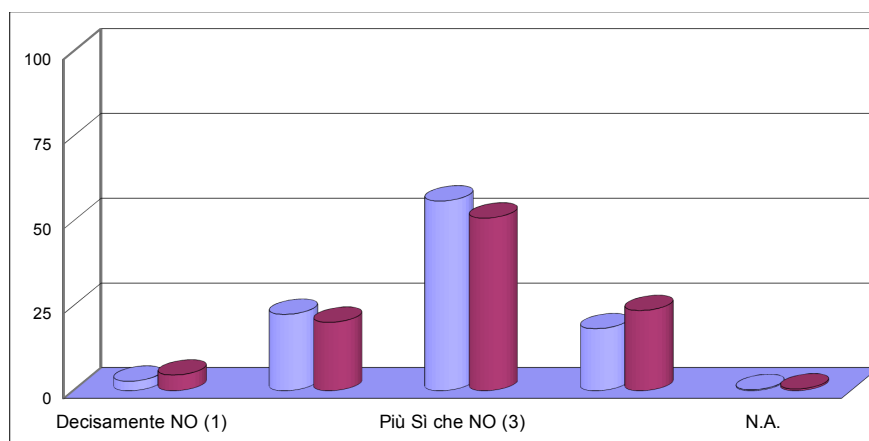
	Totale	Decisamen te NO (1)	Più No che Sì (2)	Più Sì che No (2)	Decisamen te Sì (4)	N.A.	Media
Media Area (D14, D15)							
601,0	22,0	93,0	296,0	186,5	3,5		
C. d. L. %	100,0	3,7	15,5	49,3	31,0	0,6	3,1
Facoltà %	100,0	3,1	11,3	43,5	40,6	1,5	3,2
D14 - Sono interessato agli argomenti di questo C. d. L.? (indipendentemente da come è stato svolto)	601	20	86	253	240	2	
C. d. L. %	100	3,3	14,3	42,1	39,9	0,3	3,2
Facoltà %	100	3,1	9,8	38,7	47,6	0,8	3,3
D15 - Sono complessivamente soddisfatto di come è stato svolto questo C. d. L.?	601	24	100	339	133	5	
C. d. L. %	100	4,0	16,6	56,4	22,1	0,8	3,0
Facoltà %	100	3,2	12,7	48,2	33,7	2,2	3,1

Questionari compilati: 601

### Organizzazione del corso di studi

#### D1, D2

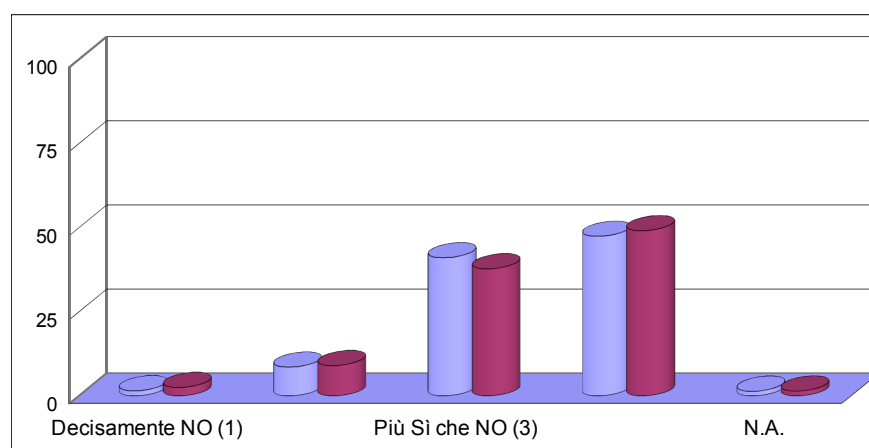
	C. d. L.	Facoltà
<b>Totale</b>	601	2225
%	100	100
Decisamente NO (1)	17,0	103,5
%	2,8	4,7
Più No che Sì (2)	135,5	449,5
%	22,5	20,2
Più Sì che NO (3)	336,5	1133,5
%	56,0	50,9
Decisamente Sì (4)	110,0	526,5
%	18,3	23,7
N.A.	2,0	12,0
%	0,3	0,5
<b>Media</b>	<b>2,9</b>	<b>2,9</b>



### Organizzazione di questo C. d. L.

#### D3, D4, D5, D5.1, D5.2, D5.3

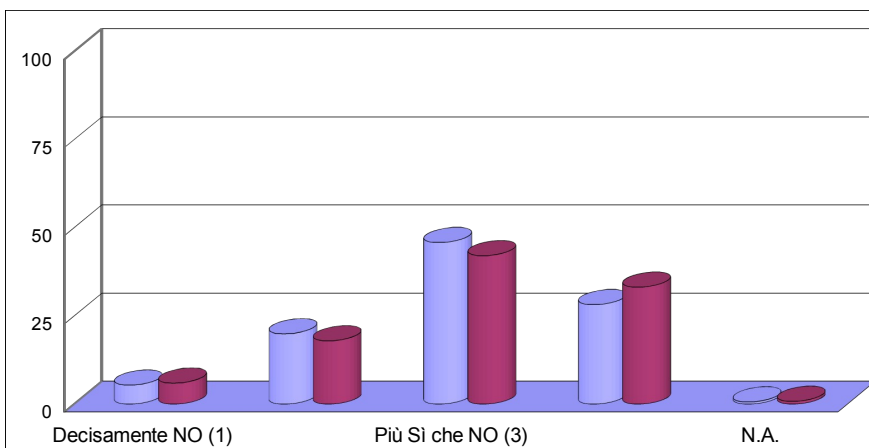
	C. d. L.	Facoltà
<b>Totale</b>	601	2225
%	100	100
Decisamente NO (1)	9,2	55,8
%	1,5	2,5
Più No che Sì (2)	51,5	200,7
%	8,6	9,0
Più Sì che NO (3)	246,8	840,7
%	41,1	37,8
Decisamente Sì (4)	285,2	1092,8
%	47,4	49,1
N.A.	8,3	32,2
%	1,4	1,4
<b>Media</b>	<b>3,4</b>	<b>3,4</b>



### Attività didattiche e di studio

#### D6, D6.1, D7, D8, D9, D10, D10.1

	C. d. L.	Facoltà
<b>Totale</b>	601	2225
%	100	100
Decisamente NO (1)	32,4	132,6
%	5,4	6,0
Più No che Sì (2)	119,9	399,7
%	19,9	18,0
Più Sì che NO (3)	275,4	936,9
%	45,8	42,1
Decisamente Sì (4)	169,6	738,3
%	28,2	33,2
N.A.	3,7	17,6
%	0,6	0,8
<b>Media</b>	<b>3,0</b>	<b>3,0</b>



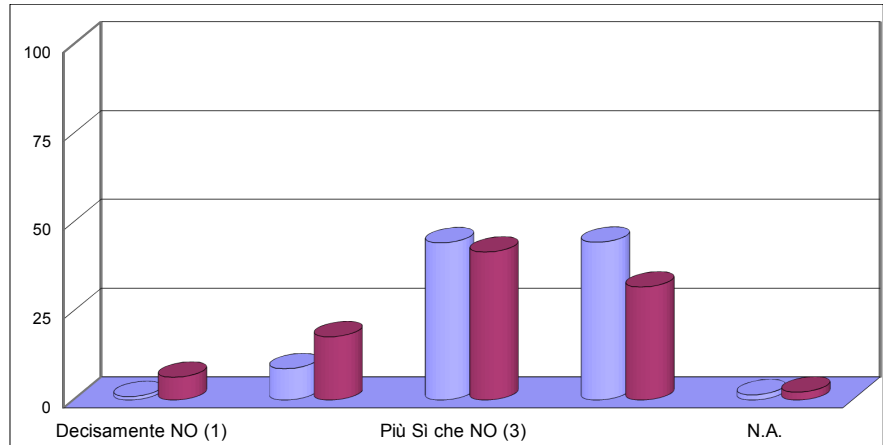
Programma: Valutazione della Didattica  
Anno Accademico: 2009 - 2010

Questionari compilati: 601

**Infrastrutture**

**D12**

	C. d. L.	Facoltà
<b>Totale</b>	601	2225
%	100	100
Decisamente NO (1)	6	143
%	1,0	6,4
Più No che Sì (2)	53	397
%	8,8	17,8
Più Sì che NO (3)	266	927
%	44,3	41,7
Decisamente Sì (4)	267	708
%	44,4	31,8
N.A.	9	50
%	1,5	2,2
<b>Media</b>	<b>3,3</b>	<b>3,0</b>



**Interesse e soddisfazione**

**D14, D15**

	C. d. L.	Facoltà
<b>Totale</b>	601	2225
%	100	100
Decisamente NO (1)	22,0	69,5
%	3,7	3,1
Più No che Sì (2)	93,0	251,0
%	15,5	11,3
Più Sì che NO (3)	296,0	967,5
%	49,3	43,5
Decisamente Sì (4)	186,5	904,0
%	31,0	40,6
N.A.	3,5	33,0
%	0,6	1,5
<b>Media</b>	<b>3,1</b>	<b>3,2</b>

