



Università degli Studi di Genova
Facoltà di Scienze della Formazione

Programma: Valutazione della Didattica

Anno Accademico: 2009 - 2010

Report per Corso di Laurea

C.d.L.: Scienze Pedagogiche e dell'Educazione 270_04 Codice: 8750

Laurea Triennale

Questionari Elaborati: **803**
Totale facoltà *: **2023**

*In questo Report per totale facoltà si intende il totale dei questionari raccolti ad esclusione del C.d.L. in esame

Programma: Valutazione della Didattica
 Anno Accademico: 2009 - 2010
 C.d.L.: Scienze Pedagogiche e dell'Educazione 270_04
 Questionari compilati: 803

Informazioni generali sugli studenti

Genere

	C. d. L.	Facoltà
Totale	803	2023
%	100	100
Maschio	91	256
%	11,3	12,7
Femmina	565	1458
%	70,4	72,1
N.A.	147	309
%	18,3	15,3

Anno di nascita

	C. d. L.	Facoltà
Totale	803	2023
%	100	100
< 1960	10	10
%	1,2	0,5
1960 - 1969	4	80
%	0,5	4,0
1970-1979	21	170
%	2,6	8,4
1980-1982	20	101
%	2,5	5,0
1983-1985	37	219
%	4,6	10,8
1986-88	98	717
%	12,2	35,4
1989	176	380
%	21,9	18,8
>1989	409	265
%	50,9	13,1
N.A.	28	81
%	3,5	4,0
Età Media	22	25

Anno di diploma

	C. d. L.	Facoltà
Totale	803	2023
%	100,0	100
<2001	0	0
%	-	-
2001-2004	45	236
%	5,6	11,7
2005-2007	88	733
%	11,0	36,2
2008	118	361
%	14,7	17,8
2009	477	286
%	59,4	14,1
N.A.	75	407
%	9,3	20,1

Voto diploma (in 100)

	C. d. L.	Facoltà
Totale	803	2023
%	100	100
60-65	160	201
%	19,9	9,9
66-70	145	231
%	18,1	11,4
71-75	110	205
%	13,7	10,1
76-80	134	325
%	16,7	16,1
81-85	83	225
%	10,3	11,1
86-90	27	201
%	3,4	9,9
91-95	16	178
%	2,0	8,8
96-100	63	337
%	7,8	16,7
N.A.	65	120
%	8,1	5,9
Voto Medio	75	80

Anno di corso

	C. d. L.	Facoltà
Totale	803	2023
%	100	100
I Anno	757	548
%	94,3	27,1
II Anno	18	590
%	2,2	29,2
III Anno	10	440
%	1,2	21,7
IV Anno	2	155
%	0,2	7,7
V Anno	0	138
%	-	6,8
VI Anno	1	16
%	0,1	0,8
Ripetente	0	1
%	-	0,0
Fuori Corso	7	103
%	0,9	5,1
N.A.	8	32
%	1,0	1,6

Tipo diploma

	C. d. L.	Facoltà
Totale	803	2023
%	100	100
Liceo classico	84	331
%	10,5	16,4
Liceo scientifico	200	574
%	24,9	28,4
Liceo linguistico	56	190
%	7,0	9,4
Liceo artistico	41	71
%	5,1	3,5
Istituto magistrale	249	520
%	31,0	25,7
Tecn. commerciale	49	119
%	6,1	5,9
Tecn. per geometri	10	13
%	1,2	0,6
Ist. professionale	56	62
%	7,0	3,1
Altro diploma	48	112
%	6,0	5,5
N.A.	10	31
%	1,2	1,5

Posizione lavorativa

	C. d. L.	Facoltà
Totale	803	2023
%	100	100
Tempo pieno	27	170
%	3,4	8,4
Part-Time	78	254
%	9,7	12,6
Occasionale	199	648
%	24,8	32,0
Non Lavora	472	880
%	58,8	43,5
N.A.	27	71
%	3,4	3,5

Programma: Valutazione della Didattica

Anno Accademico: 2009 - 2010

Questionari compilati: 803

Organizzazione del corso di studi

	Totale	Decisamen te NO (1)	Più No che Sì (2)	Più Sì che No (2)	Decisamen te Sì (4)	N.A.	Media
Media Area (D1, D2)	803,0	27,0	167,5	445,0	162,0	1,5	
<i>C. d. L. %</i>	100	3	21	55	20	0	2,9
<i>Facoltà %</i>	100	4,6	20,6	50,7	23,5	0,6	2,9
D1 - Il carico di studio complessivo degli insegnamenti ufficialmente previsti nel periodo di riferimento (bimestre, trimestre, semestre, ecc.) è accettabile?	803	31	196	437	139	0	
<i>C. d. L. %</i>	100	3,9	24,4	54,4	17,3	-	2,9
<i>Facoltà %</i>	100	5,1	22,2	51,4	20,7	0,6	2,9
D2 - L'organizzazione complessiva (orario, esami intermedi e finali) degli insegnamenti ufficialmente previsti nel periodo di riferimento (bimestre, trimestre, semestre, ecc.) è accettabile?	803	23	139	453	185	3	
<i>C. d. L. %</i>	100	2,9	17,3	56,4	23,0	0,4	3,0
<i>Facoltà %</i>	100	4,2	19,1	50,0	26,2	0,6	3,0

Organizzazione di questo C. d. L.

	Totale	Decisamen te NO (1)	Più No che Sì (2)	Più Sì che No (2)	Decisamen te Sì (4)	N.A.	Media
Media Area (D3, D4, D5, D5.1, D5.2, D5.3)	803,0	21,5	79,3	306,8	377,7	17,7	
<i>C. d. L. %</i>	100,0	2,7	9,9	38,2	47,0	2,2	3,3
<i>Facoltà %</i>	100,0	2,2	8,5	38,6	49,4	1,1	3,4
D3 - Le modalità d'esame sono state definite in modo chiaro?	803	30	148	281	342	2	
<i>C. d. L. %</i>	100	3,7	18,4	35,0	42,6	0,2	3,2
<i>Facoltà %</i>	100	3,2	11,1	36,5	48,7	0,4	3,3
D4 - Gli orari di svolgimento dell'attività didattica sono rispettati?	803	3	15	205	574	6	
<i>C. d. L. %</i>	100	0,4	1,9	25,5	71,5	0,7	3,7
<i>Facoltà %</i>	100	0,7	2,9	24,5	71,4	-0,3	3,6
D5 - Il personale docente è effettivamente reperibile per chiarimenti e spiegazioni?	803	10	36	297	443	17	
<i>C. d. L. %</i>	100	1,2	4,5	37,0	55,2	2,1	3,5
<i>Facoltà %</i>	100	0,5	4,4	39,5	53,7	1,8	3,5
D5.1 - Gli argomenti delle lezioni sono aderenti e conformi al programma previsto?	803	9	48	321	411	14	
<i>C. d. L. %</i>	100	1,1	6,0	40,0	51,2	1,7	3,4
<i>Facoltà %</i>	100	0,7	5,1	36,1	57,0	1,0	3,5
D5.2 - L'C. d. L. è integrato con gli altri insegnamenti?	803	60	142	331	238	32	
<i>C. d. L. %</i>	100	7,5	17,7	41,2	29,6	4,0	3,0
<i>Facoltà %</i>	100	6,2	19,5	46,7	26,2	1,4	2,9
D5.3 - Il docente a lezione ha svolto tutto il programma dell'C. d. L.?	803	17	87	406	258	35	
<i>C. d. L. %</i>	100	2,1	10,8	50,6	32,1	4,4	3,2
<i>Facoltà %</i>	100	1,5	8,2	48,2	39,7	2,4	3,3

	Totale	< 25 %	25-50%	50-75%	> 75%	N.A.
D5.4 - In quale misura le lezioni sono state condotte dal docente?	803	0	11	198	563	31
<i>C. d. L. %</i>	100	-	1,4	24,7	70,1	3,9
<i>Facoltà %</i>	100	0,2	0,9	12,6	83,9	2,3

Programma: Valutazione della Didattica
Anno Accademico: 2009 - 2010

Questionari compilati: 803

Attività didattiche e di studio

	Totale	Decisamen te NO (1)	Più No che Sì (2)	Più Sì che No (2)	Decisamen te Sì (4)	N.A.	Media
Media Area (D6, D6.1, D7, D8, D9, D10, D10.1)	803,0	50,4	142,7	346,7	255,0	8,1	
<i>C. d. L. %</i>	100,0	6,3	17,8	43,2	31,8	1,0	3,0
<i>Facoltà %</i>	100,0	5,7	18,6	42,8	32,3	0,6	3,0
D6 - Le conoscenze preliminari possedute sono risultate sufficienti per la comprensione degli argomenti trattati?	803	71	183	362	180	7	
<i>C. d. L. %</i>	100	8,8	22,8	45,1	22,4	0,9	2,8
<i>Facoltà %</i>	100	4,3	17,4	52,0	25,8	0,5	3,0
D6.1 - Ha trovato difficile la materia trattata nell'C. d. L.?	803	162	361	222	52	6	
<i>C. d. L. %</i>	100	20,2	45,0	27,6	6,5	0,7	2,2
<i>Facoltà %</i>	100	16,9	50,4	26,1	6,4	0,2	2,2
D7 - Il docente stimola/motiva l'interesse verso la disciplina?	803	34	105	344	316	4	
<i>C. d. L. %</i>	100	4,2	13,1	42,8	39,4	0,5	3,2
<i>Facoltà %</i>	100	5,2	15,2	42,7	36,2	0,7	3,1
D8 - Il docente espone gli argomenti in modo chiaro?	803	16	99	367	313	8	
<i>C. d. L. %</i>	100	2,0	12,3	45,7	39,0	1,0	3,2
<i>Facoltà %</i>	100	1,8	10,4	44,3	42,2	1,2	3,3
D9 - Il carico di studio richiesto da questo C. d. L. è proporzionato ai crediti assegnati?	803	25	110	410	239	19	
<i>C. d. L. %</i>	100	3,1	13,7	51,1	29,8	2,4	3,1
<i>Facoltà %</i>	100	7,7	18,8	43,9	28,8	0,8	2,9
D10 - Il materiale didattico (indicato o fornito) è adeguato per lo studio della materia?	803	23	82	405	282	11	
<i>C. d. L. %</i>	100	2,9	10,2	50,4	35,1	1,4	3,2
<i>Facoltà %</i>	100	1,4	9,1	51,4	37,3	0,8	3,3
D10.1 - Le lezioni sono utili ai fini dell'apprendimento della materia?	803	22	59	317	403	2	
<i>C. d. L. %</i>	100	2,7	7,3	39,5	50,2	0,2	3,4
<i>Facoltà %</i>	100	2,3	9,0	39,2	49,3	0,2	3,4

	Totale	Decisamen te NO (1)	Più No che Sì (2)	Più Sì che No (2)	Decisamen te Sì (4)	Non Previsto	N.A.	Media
D11 - Le attività didattiche integrative (esercitazioni, laboratori, seminari; ecc..) sono utili ai fini dell'apprendimento? (se non sono previste attività didattiche integrative barrare non previsto)	803	16	47	185	76	479	0	
<i>C. d. L. %</i>	100	2,0	5,9	23,0	9,5	59,7	-	3,0
<i>Facoltà %</i>	100	1,3	4,8	19,5	12,4	61,9	-	3,1

	Totale	Meno del 30%	Tra 30-50%	Tra 50-70%	Tra 70-90%	Più del 90%	N.A.
D11.1 - Quanta parte delle lezioni di questo C. d. L. ha frequentato in percentuale?	803	12	56	147	301	287	0
<i>C. d. L. %</i>	100	1,5	7,0	18,3	37,5	35,7	-
<i>Facoltà %</i>	100	0,9	3,4	12,5	34,7	48,5	-

Programma: Valutazione della Didattica
Anno Accademico: 2009 - 2010

Questionari compilati:

Infrastrutture

	Totale	Decisamen te NO (1)	Più No che Sì (2)	Più Sì che No (2)	Decisamen te Sì (4)	N.A.	Media	
D12 - Le aule in cui si svolgono le lezioni sono adeguate? (si vede, si sente, si trova posto)								
803	91	206,0	303,0	177,0	26,0			
100	11	25,7	37,7	22,0	3,2	2,7		
100	2,8670292	12,061295	43,994068	39,446367	1,6312407	3,2201005		
	Totale	Decisamen te NO (1)	Più No che Sì (2)	Più Sì che No (2)	Decisamen te Sì (4)	Non Previsto	N.A.	Media
D13 - I locali e le attrezzature per le attività didattiche integrative (esercitazioni, laboratori, seminari, ecc..) sono adeguati? (se non sono previste attività didattiche integrative, barrare non previsto)	803	16	62	194	57	474	0	
C. d. L. %	100	2,0	7,7	24,2	7,1	59,0	-	2,9
Facoltà %	100	1,5	5,5	21,8	9,5	61,5	-	3,0

Interesse e soddisfazione

	Totale	Decisamen te NO (1)	Più No che Sì (2)	Più Sì che No (2)	Decisamen te Sì (4)	N.A.	Media
Media Area (D14, D15)							
803,0	21,0	88,5	361,5	318,5	13,5		
C. d. L. %	100,0	2,6	11,0	45,0	39,7	1,7	3,2
Facoltà %	100,0	3,5	12,6	44,6	38,2	1,1	3,2
D14 - Sono interessato agli argomenti di questo C. d. L.? (indipendentemente da come è stato svolto)							
803	18	75	307	396	7		
C. d. L. %	100	2,2	9,3	38,2	49,3	0,9	3,4
Facoltà %	100	3,5	11,4	39,9	44,6	0,6	3,3
D15 - Sono complessivamente soddisfatto di come è stato svolto questo C. d. L.?							
803	24	102	416	241	20		
C. d. L. %	100	3,0	12,7	51,8	30,0	2,5	3,1
Facoltà %	100	3,5	13,9	49,2	31,7	1,6	3,1

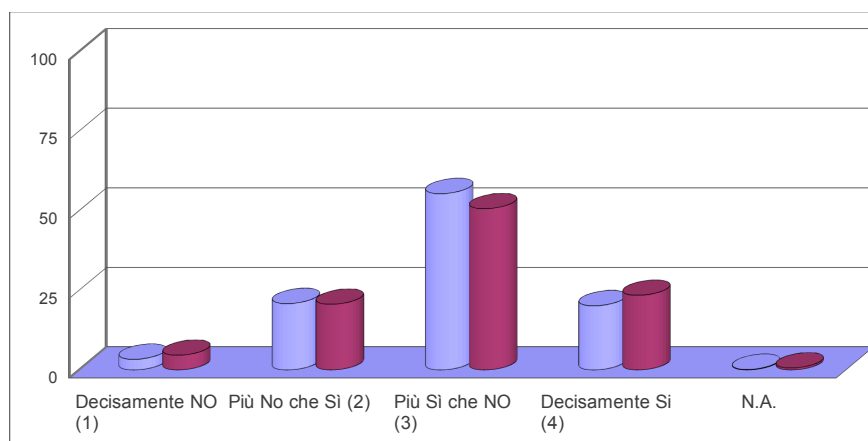
Programma: Valutazione della Didattica
Anno Accademico: 2009 - 2010

Questionari compilati: 803

Organizzazione del corso di studi

D1, D2

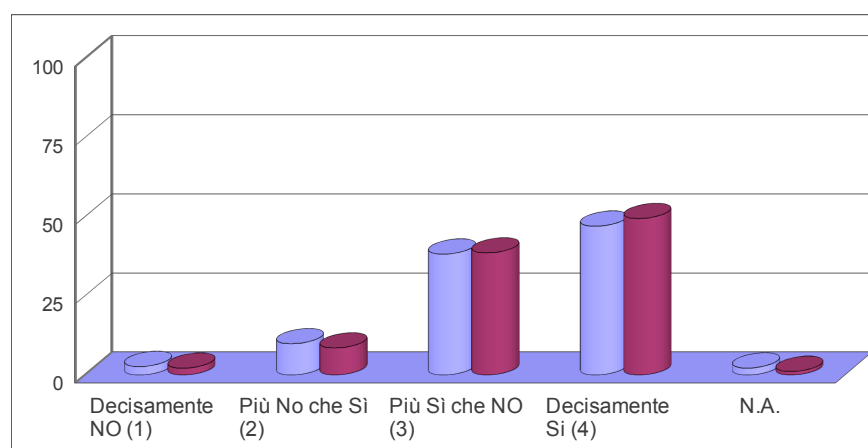
	C. d. L.	Facoltà
Totale	803	2023
%	100	100
Decisamente NO (1)	27,0	93,5
%	3,4	4,6
Più No che Sì (2)	167,5	417,5
%	20,9	20,6
Più Sì che NO (3)	445,0	1025,0
%	55,4	50,7
Decisamente Sì (4)	162,0	474,5
%	20,2	23,5
N.A.	1,5	12,5
%	0,2	0,6
Media	2,9	2,9



Organizzazione di questo C. d. L.

**D3, D4, D5,
D5.1, D5.2,
D5.3**

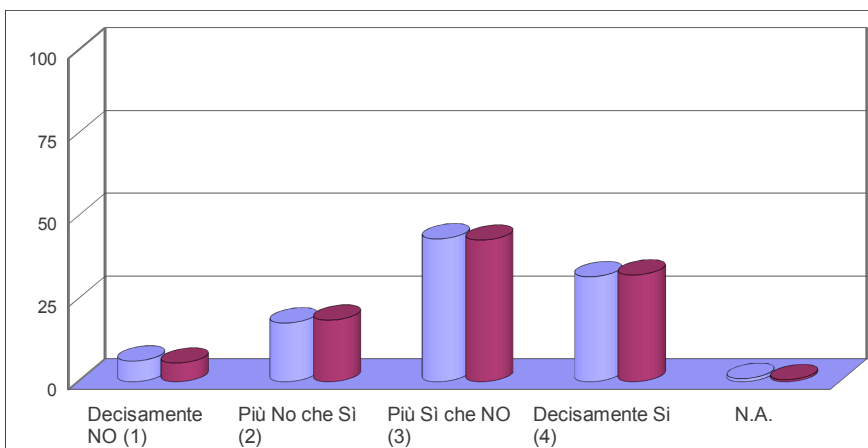
	C. d. L.	Facoltà
Totale	803	2023
%	100	100
Decisamente NO (1)	21,5	43,5
%	2,7	2,2
Più No che Sì (2)	79,3	172,8
%	9,9	8,5
Più Sì che NO (3)	306,8	780,7
%	38,2	38,6
Decisamente Sì (4)	377,7	1000,3
%	47,0	49,4
N.A.	17,7	22,8
%	2,2	1,1
Media	3,3	3,4



Attività didattiche e di studio

**D6, D6.1, D7,
D8, D9, D10,
D10.1**

	C. d. L.	Facoltà
Totale	803	2023
%	100	100
Decisamente NO (1)	50,4	114,6
%	6,3	5,7
Più No che Sì (2)	142,7	376,9
%	17,8	18,6
Più Sì che NO (3)	346,7	865,6
%	43,2	42,8
Decisamente Sì (4)	255,0	652,9
%	31,8	32,3
N.A.	8,1	13,1
%	1,0	0,6
Media	3,0	3,0



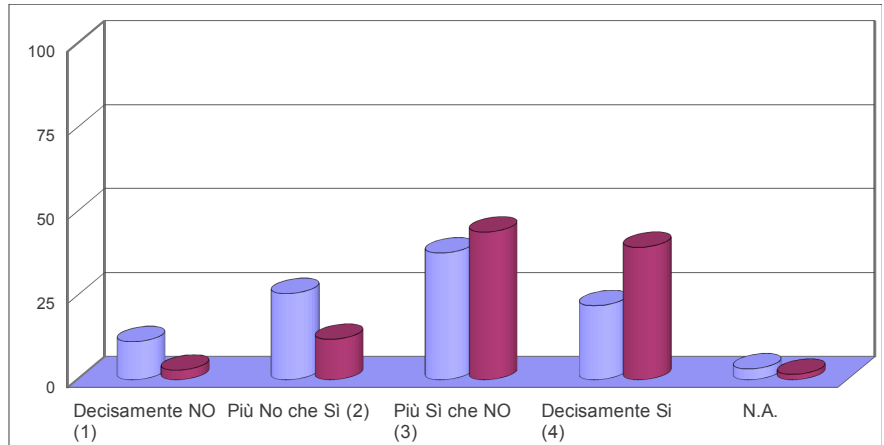
Programma: Valutazione della Didattica
Anno Accademico: 2009 - 2010

Questionari compilati: 803

Infrastrutture

D12

	C. d. L.	Facoltà
Totale	803	2023
%	100	100
Decisamente NO (1)	91	58
%	11,3	2,9
Più No che Sì (2)	206	244
%	25,7	12,1
Più Sì che NO (3)	303	890
%	37,7	44,0
Decisamente Sì (4)	177	798
%	22,0	39,4
N.A.	26	33
%	3,2	1,6
Media	2,7	3,2



Interesse e soddisfazione

D14, D15

	C. d. L.	Facoltà
Totale	803	2023
%	100	100
Decisamente NO (1)	21,0	70,5
%	2,6	3,5
Più No che Sì (2)	88,5	255,5
%	11,0	12,6
Più Sì che NO (3)	361,5	902,0
%	45,0	44,6
Decisamente Sì (4)	318,5	772,0
%	39,7	38,2
N.A.	13,5	23,0
%	1,7	1,1
Media	3,2	3,2

