



Università degli Studi di Genova
Facoltà di Scienze della Formazione

Programma: Valutazione della Didattica

Anno Accademico: 2009 - 2010

Report per Corso di Laurea

C.d.L.: Scienze Pedagogiche 270_04 Codice: 8755

Laurea Magistrale

Questionari Elaborati: **82**
Totale facoltà *: **2744**

*In questo Report per totale facoltà si intende il totale dei questionari raccolti ad esclusione del C.d.L. in esame

Programma: Valutazione della Didattica
 Anno Accademico: 2009 - 2010
 C.d.L.: Scienze Pedagogiche 270_04
 Questionari compilati: 82

Informazioni generali sugli studenti

Genere

	C. d. L.	Facoltà
Totale	82	2744
%	100	100
Maschio	3	344
%	3,7	12,5
Femmina	69	1954
%	84,1	71,2
N.A.	10	446
%	12,2	16,3

Anno di nascita

	C. d. L.	Facoltà
Totale	82	2744
%	100	100
< 1960	3	17
%	3,7	0,6
1960 - 1969	8	76
%	9,8	2,8
1970-1979	6	185
%	7,3	6,7
1980-1982	3	118
%	3,7	4,3
1983-1985	13	243
%	15,9	8,9
1986-88	48	767
%	58,5	28,0
1989	0	556
%	-	20,3
>1989	0	674
%	-	24,6
N.A.	1	108
%	1,2	3,9
Età Media	29	25

Anno di diploma

	C. d. L.	Facoltà
Totale	82	2744
%	100,0	100
<2001	0	0
%	-	-
2001-2004	14	267
%	17,1	9,7
2005-2007	49	772
%	59,8	28,1
2008	0	479
%	-	17,5
2009	0	763
%	-	27,8
N.A.	19	463
%	23,2	16,9

Voto diploma (in 100)

	C. d. L.	Facoltà
Totale	82	2744
%	100	100
60-65	10	351
%	12,2	12,8
66-70	9	367
%	11,0	13,4
71-75	7	308
%	8,5	11,2
76-80	15	444
%	18,3	16,2
81-85	8	300
%	9,8	10,9
86-90	7	221
%	8,5	8,1
91-95	8	186
%	9,8	6,8
96-100	15	385
%	18,3	14,0
N.A.	3	182
%	3,7	6,6
Voto Medio	82	80

Anno di corso

	C. d. L.	Facoltà
Totale	82	2744
%	100	100
I Anno	59	1246
%	72,0	45,4
II Anno	4	604
%	4,9	22,0
III Anno	1	449
%	1,2	16,4
IV Anno	12	145
%	14,6	5,3
V Anno	5	133
%	6,1	4,8
VI Anno	0	17
%	-	0,6
Ripetente	0	1
%	-	0,0
Fuori Corso	1	109
%	1,2	4,0
N.A.	0	40
%	-	1,5

Tipo diploma

	C. d. L.	Facoltà
Totale	82	2744
%	100	100
Liceo classico	2	413
%	2,4	15,1
Liceo scientifico	17	757
%	20,7	27,6
Liceo linguistico	11	235
%	13,4	8,6
Liceo artistico	1	111
%	1,2	4,0
Istituto magistrale	24	745
%	29,3	27,2
Tecn. commerciale	18	150
%	22,0	5,5
Tecn. per geometri	0	23
%	-	0,8
Ist. professionale	5	113
%	6,1	4,1
Altro diploma	4	156
%	4,9	5,7
N.A.	0	41
%	-	1,5

Posizione lavorativa

	C. d. L.	Facoltà
Totale	82	2744
%	100	100
Tempo pieno	10	187
%	12,2	6,8
Part-Time	11	321
%	13,4	11,7
Occasionale	36	811
%	43,9	29,6
Non Lavora	25	1327
%	30,5	48,4
N.A.	0	98
%	-	3,6

Programma: Valutazione della Didattica
Anno Accademico: 2009 - 2010

Questionari compilati: 82

Organizzazione del corso di studi

	Totale	Decisamen te NO (1)	Più No che Sì (2)	Più Sì che No (2)	Decisamen te Sì (4)	N.A.	Media
Media Area (D1, D2)	82,0	6,0	13,0	35,5	27,5	0,0	
<i>C. d. L. %</i>	100	7	16	43	34	-	3,0
<i>Facoltà %</i>	100	4,2	20,8	52,3	22,2	0,5	2,9
D1 - Il carico di studio complessivo degli insegnamenti ufficialmente previsti nel periodo di riferimento (bimestre, trimestre, semestre, ecc.) è accettabile?	82	8	13	37	24	0	
<i>C. d. L. %</i>	100	9,8	15,9	45,1	29,3	-	2,9
<i>Facoltà %</i>	100	4,6	23,0	52,4	19,5	0,5	2,9
D2 - L'organizzazione complessiva (orario, esami intermedi e finali) degli insegnamenti ufficialmente previsti nel periodo di riferimento (bimestre, trimestre, semestre, ecc.) è accettabile?	82	4	13	34	31	0	
<i>C. d. L. %</i>	100	4,9	15,9	41,5	37,8	-	3,1
<i>Facoltà %</i>	100	3,8	18,7	52,1	24,9	0,5	3,0

Organizzazione di questo C. d. L.

	Totale	Decisamen te NO (1)	Più No che Sì (2)	Più Sì che No (2)	Decisamen te Sì (4)	N.A.	Media
Media Area (D3, D4, D5, D5.1, D5.2, D5.3)	82,0	1,7	3,7	22,0	54,5	0,2	
<i>C. d. L. %</i>	100,0	2,0	4,5	26,8	66,5	0,2	3,6
<i>Facoltà %</i>	100,0	2,3	9,1	38,8	48,2	1,5	3,3
D3 - Le modalità d'esame sono state definite in modo chiaro?	82	2	6	27	47	0	
<i>C. d. L. %</i>	100	2,4	7,3	32,9	57,3	-	3,5
<i>Facoltà %</i>	100	3,4	13,4	36,2	46,6	0,4	3,3
D4 - Gli orari di svolgimento dell'attività didattica sono rispettati?	82	0	2	12	68	0	
<i>C. d. L. %</i>	100	-	2,4	14,6	82,9	-	3,8
<i>Facoltà %</i>	100	0,6	2,6	25,1	71,1	-	3,7
D5 - Il personale docente è effettivamente reperibile per chiarimenti e spiegazioni?	82	1	1	19	61	0	
<i>C. d. L. %</i>	100	1,2	1,2	23,2	74,4	-	3,7
<i>Facoltà %</i>	100	0,7	4,6	39,2	53,5	2,0	3,5
D5.1 - Gli argomenti delle lezioni sono aderenti e conformi al programma previsto?	82	0	2	20	60	0	
<i>C. d. L. %</i>	100	-	2,4	24,4	73,2	-	3,7
<i>Facoltà %</i>	100	0,9	5,4	37,6	54,8	1,2	3,5
D5.2 - L'C. d. L. è integrato con gli altri insegnamenti?	82	6	10	37	28	1	
<i>C. d. L. %</i>	100	7,3	12,2	45,1	34,1	1,2	3,1
<i>Facoltà %</i>	100	6,5	19,2	45,1	27,0	2,2	2,9
D5.3 - Il docente a lezione ha svolto tutto il programma dell'C. d. L.?	82	1	1	17	63	0	
<i>C. d. L. %</i>	100	1,2	1,2	20,7	76,8	-	3,7
<i>Facoltà %</i>	100	1,7	9,1	49,7	36,4	3,0	3,2

	Totale	< 25 %	25-50%	50-75%	> 75%	N.A.
D5.4 - In quale misura le lezioni sono state condotte dal docente?	82	0	1	10	67	4
<i>C. d. L. %</i>	100	-	1,2	12,2	81,7	4,9
<i>Facoltà %</i>	100	0,1	1,1	16,1	80,0	2,7

Programma: Valutazione della Didattica
Anno Accademico: 2009 - 2010

Questionari compilati: 82

Attività didattiche e di studio

	Totale	Decisione NO (1)	Più No che Sì (2)	Più Sì che No (2)	Decisione Sì (4)	N.A.	Media
Media Area (D6, D6.1, D7, D8, D9, D10, D10.1)	82,0	3,4	10,1	30,7	37,4	0,3	
<i>C. d. L. %</i>	100,0	4,2	12,4	37,5	45,6	0,3	3,3
<i>Facoltà %</i>	100,0	5,9	18,6	43,1	31,7	0,8	3,0
D6 - Le conoscenze preliminari possedute sono risultate sufficienti per la comprensione degli argomenti trattati?	82	0	7	51	24	0	
<i>C. d. L. %</i>	100	-	8,5	62,2	29,3	-	3,2
<i>Facoltà %</i>	100	5,8	19,3	49,6	24,7	0,6	2,9
D6.1 - Ha trovato difficile la materia trattata nell'C. d. L.?	82	19	46	15	2	0	
<i>C. d. L. %</i>	100	23,2	56,1	18,3	2,4	-	2,0
<i>Facoltà %</i>	100	17,6	48,7	26,7	6,6	0,4	2,2
D7 - Il docente stimola/motiva l'interesse verso la disciplina?	82	1	4	22	55	0	
<i>C. d. L. %</i>	100	1,2	4,9	26,8	67,1	-	3,6
<i>Facoltà %</i>	100	5,0	14,9	43,2	36,2	0,7	3,1
D8 - Il docente espone gli argomenti in modo chiaro?	82	1	2	28	50	1	
<i>C. d. L. %</i>	100	1,2	2,4	34,1	61,0	1,2	3,6
<i>Facoltà %</i>	100	1,9	11,2	45,0	40,7	1,2	3,3
D9 - Il carico di studio richiesto da questo C. d. L. è proporzionato ai crediti assegnati?	82	2	7	46	27	0	
<i>C. d. L. %</i>	100	2,4	8,5	56,1	32,9	-	3,2
<i>Facoltà %</i>	100	6,5	17,6	45,6	28,9	1,3	3,0
D10 - Il materiale didattico (indicato o fornito) è adeguato per lo studio della materia?	82	0	1	34	46	1	
<i>C. d. L. %</i>	100	-	1,2	41,5	56,1	1,2	3,6
<i>Facoltà %</i>	100	1,9	9,7	51,4	36,1	1,0	3,2
D10.1 - Le lezioni sono utili ai fini dell'apprendimento della materia?	82	1	4	19	58	0	
<i>C. d. L. %</i>	100	1,2	4,9	23,2	70,7	-	3,6
<i>Facoltà %</i>	100	2,4	8,6	39,8	48,9	0,2	3,4

	Totale	Decisione NO (1)	Più No che Sì (2)	Più Sì che No (2)	Decisione Sì (4)	Non Previsto	N.A.	Media
D11 - Le attività didattiche integrative (esercitazioni, laboratori, seminari; ecc..) sono utili ai fini dell'apprendimento? (se non sono previste attività didattiche integrative barrare non previsto)	82	0	0	8	27	47	0	
<i>C. d. L. %</i>	100	-	-	9,8	32,9	57,3	-	3,8
<i>Facoltà %</i>	100	1,6	5,2	20,8	10,9	61,4	-	3,1

	Totale	Meno del 30%	Tra 30-50%	Tra 50-70%	Tra 70-90%	Più del 90%	N.A.
D11.1 - Quanta parte delle lezioni di questo C. d. L. ha frequentato in percentuale?	82	1	2	7	32	40	0
<i>C. d. L. %</i>	100	1,2	2,4	8,5	39,0	48,8	-
<i>Facoltà %</i>	100	1,1	4,5	14,3	35,4	44,8	-

Programma: Valutazione della Didattica
Anno Accademico: 2009 - 2010

Questionari compilati:

Infrastrutture

	Totale	Decisamen te NO (1)	Più No che Sì (2)	Più Sì che No (2)	Decisamen te Sì (4)	N.A.	Media	
D12 - Le aule in cui si svolgono le lezioni sono adeguate? (si vede, si sente, si trova posto)								
82	1	17,0	38,0	25,0	1,0			
100	1	20,7	46,3	30,5	1,2	3,1		
100	5,393586	15,779883	42,091837	34,620991	2,1137026	3,0822785		
	Totale	Decisamen te NO (1)	Più No che Sì (2)	Più Sì che No (2)	Decisamen te Sì (4)	Non Previsto	N.A.	Media
D13 - I locali e le attrezzature per le attività didattiche integrative (esercitazioni, laboratori, seminari, ecc..) sono adeguati? (se non sono previste attività didattiche integrative, barrare non previsto)	82	0	11	22	6	43	0	
C. d. L. %	100	-	13,4	26,8	7,3	52,4	-	2,9
Facoltà %	100	1,7	5,9	22,4	8,9	61,1	-	3,0

Interesse e soddisfazione

	Totale	Decisamen te NO (1)	Più No che Sì (2)	Più Sì che No (2)	Decisamen te Sì (4)	N.A.	Media
Media Area (D14, D15)	82,0	1,0	2,5	24,5	53,5	0,5	
C. d. L. %	100,0	1,2	3,0	29,9	65,2	0,6	3,6
Facoltà %	100,0	3,3	12,4	45,2	37,8	1,3	3,2
D14 - Sono interessato agli argomenti di questo C. d. L.? (indipendentemente da come è stato svolto)	82	1	2	23	56	0	
C. d. L. %	100	1,2	2,4	28,0	68,3	-	3,6
Facoltà %	100	3,2	11,0	39,8	45,3	0,7	3,3
D15 - Sono complessivamente soddisfatto di come è stato svolto questo C. d. L.?	82	1	3	26	51	1	
C. d. L. %	100	1,2	3,7	31,7	62,2	1,2	3,6
Facoltà %	100	3,4	13,8	50,5	30,3	1,9	3,1

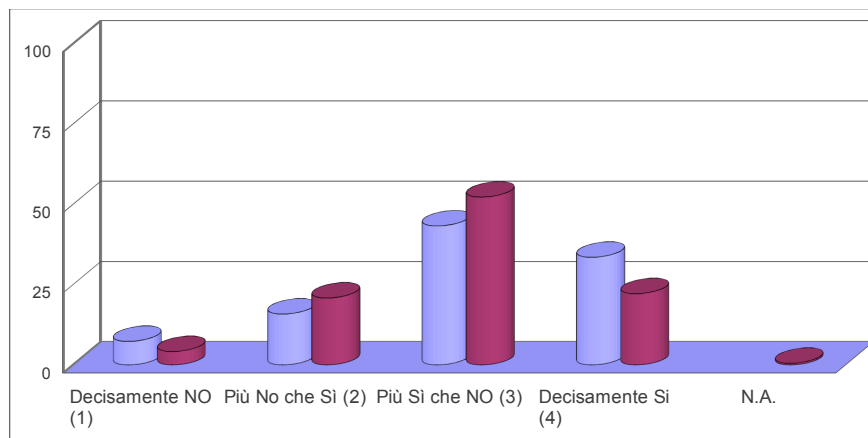
Programma: Valutazione della Didattica
Anno Accademico: 2009 - 2010

Questionari compilati: 82

Organizzazione del corso di studi

D1, D2

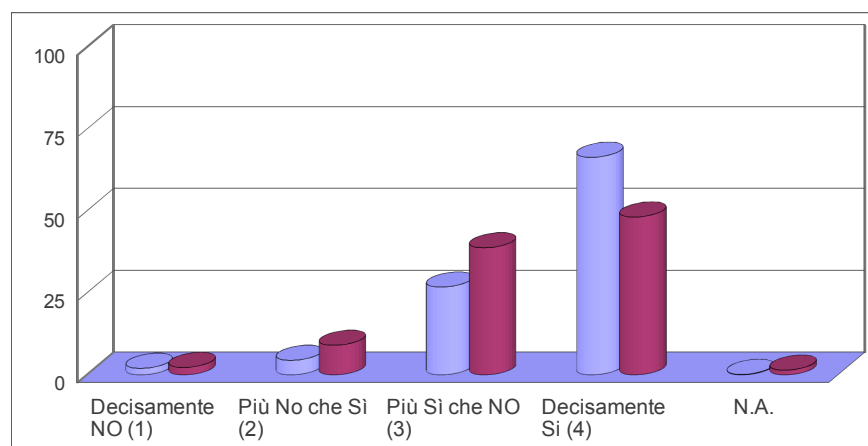
	C. d. L.	Facoltà
Totale	82	2744
%	100	100
Decisamente NO (1)	6,0	114,5
%	7,3	4,2
Più No che Sì (2)	13,0	572,0
%	15,9	20,8
Più Sì che NO (3)	35,5	1434,5
%	43,3	52,3
Decisamente Sì (4)	27,5	609,0
%	33,5	22,2
N.A.	0,0	14,0
%	-	0,5
Media	3,0	2,9



Organizzazione di questo C. d. L.

**D3, D4, D5,
D5.1, D5.2,
D5.3**

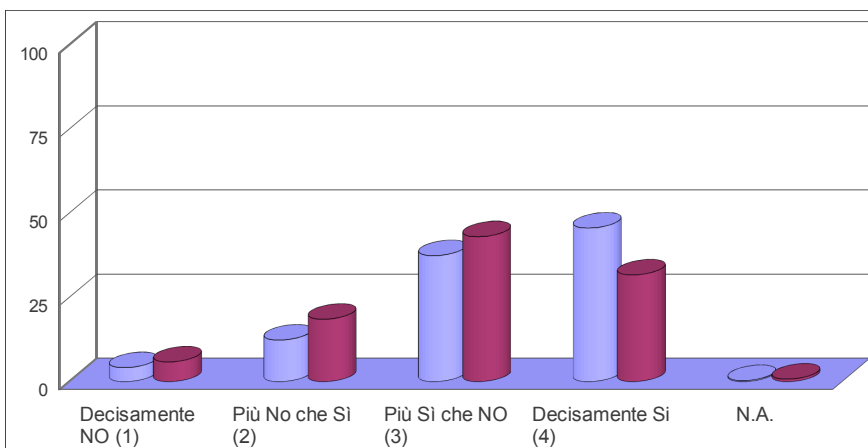
	C. d. L.	Facoltà
Totale	82	2744
%	100	100
Decisamente NO (1)	1,7	63,3
%	2,0	2,3
Più No che Sì (2)	3,7	248,5
%	4,5	9,1
Più Sì che NO (3)	22,0	1065,5
%	26,8	38,8
Decisamente Sì (4)	54,5	1323,5
%	66,5	48,2
N.A.	0,2	40,3
%	0,2	1,5
Media	3,6	3,3



Attività didattiche e di studio

**D6, D6.1, D7,
D8, D9, D10,
D10.1**

	C. d. L.	Facoltà
Totale	82	2744
%	100	100
Decisamente NO (1)	3,4	161,6
%	4,2	5,9
Più No che Sì (2)	10,1	509,4
%	12,4	18,6
Più Sì che NO (3)	30,7	1181,6
%	37,5	43,1
Decisamente Sì (4)	37,4	870,4
%	45,6	31,7
N.A.	0,3	21,0
%	0,3	0,8
Media	3,3	3,0



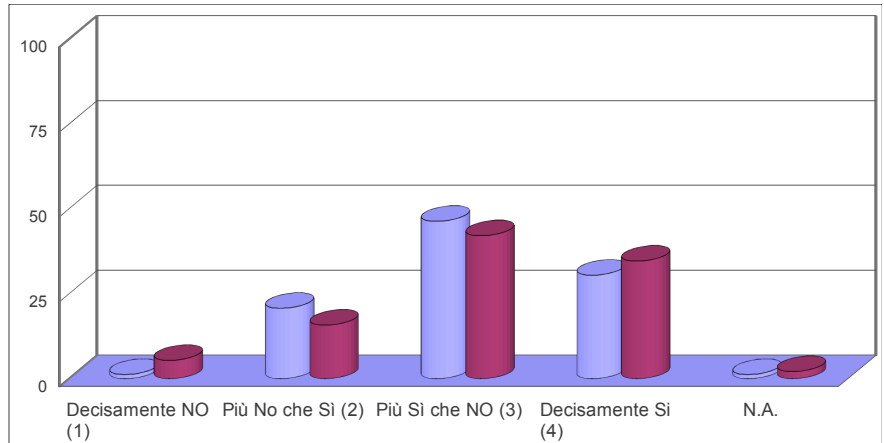
Programma: Valutazione della Didattica
Anno Accademico: 2009 - 2010

Questionari compilati: 82

Infrastrutture

D12

	C. d. L.	Facoltà
Totale	82	2744
%	100	100
Decisamente NO (1)	1	148
%	1,2	5,4
Più No che Sì (2)	17	433
%	20,7	15,8
Più Sì che NO (3)	38	1155
%	46,3	42,1
Decisamente Sì (4)	25	950
%	30,5	34,6
N.A.	1	58
%	1,2	2,1
Media	3,1	3,1



Interesse e soddisfazione

D14, D15

	C. d. L.	Facoltà
Totale	82	2744
%	100	100
Decisamente NO (1)	1,0	90,5
%	1,2	3,3
Più No che Sì (2)	2,5	341,5
%	3,0	12,4
Più Sì che NO (3)	24,5	1239,0
%	29,9	45,2
Decisamente Sì (4)	53,5	1037,0
%	65,2	37,8
N.A.	0,5	36,0
%	0,6	1,3
Media	3,6	3,2

