



Università degli Studi di Genova
Facoltà di Scienze della Formazione

Programma: Valutazione della Didattica

Anno Accademico: 2009 - 2010

Report per Corso di Laurea

C.d.L.: Scienze della Formazione Primaria Codice: 1740

Laurea Quadriennale

Questionari Elaborati: **457**
Totale facoltà *: **2369**

*In questo Report per totale facoltà si intende il totale dei questionari raccolti ad esclusione del C.d.L. in esame

Programma: Valutazione della Didattica
 Anno Accademico: 2009 - 2010
 C.d.L.: Scienze della Formazione Primaria
 Questionari compilati: 457

Informazioni generali sugli studenti

Genere

	C. d. L.	Facoltà
Totale	457	2369
%	100	100
Maschio	29	318
%	6,3	13,4
Femmina	355	1668
%	77,7	70,4
N.A.	73	383
%	16,0	16,2

Anno di nascita

	C. d. L.	Facoltà
Totale	457	2369
%	100	100
< 1960	3	17
%	0,7	0,7
1960 - 1969	17	67
%	3,7	2,8
1970-1979	96	95
%	21,0	4,0
1980-1982	53	68
%	11,6	2,9
1983-1985	35	221
%	7,7	9,3
1986-88	150	665
%	32,8	28,1
1989	66	490
%	14,4	20,7
>1989	26	648
%	5,7	27,4
N.A.	11	98
%	2,4	4,1
Età Media	27	25

Anno di diploma

	C. d. L.	Facoltà
Totale	457	2369
%	100,0	100
<2001	0	0
%	-	-
2001-2004	49	232
%	10,7	9,8
2005-2007	145	676
%	31,7	28,5
2008	69	410
%	15,1	17,3
2009	29	734
%	6,3	31,0
N.A.	165	317
%	36,1	13,4

Voto diploma (in 100)

	C. d. L.	Facoltà
Totale	457	2369
%	100	100
60-65	37	324
%	8,1	13,7
66-70	39	337
%	8,5	14,2
71-75	32	283
%	7,0	11,9
76-80	50	409
%	10,9	17,3
81-85	47	261
%	10,3	11,0
86-90	61	167
%	13,3	7,0
91-95	46	148
%	10,1	6,2
96-100	115	285
%	25,2	12,0
N.A.	30	155
%	6,6	6,5
Voto Medio	85	80

Anno di corso

	C. d. L.	Facoltà
Totale	457	2369
%	100	100
I Anno	55	1250
%	12,0	52,8
II Anno	130	478
%	28,4	20,2
III Anno	95	355
%	20,8	15,0
IV Anno	96	61
%	21,0	2,6
V Anno	11	127
%	2,4	5,4
VI Anno	6	11
%	1,3	0,5
Ripetente	0	1
%	-	0,0
Fuori Corso	54	56
%	11,8	2,4
N.A.	10	30
%	2,2	1,3

Tipo diploma

	C. d. L.	Facoltà
Totale	457	2369
%	100	100
Liceo classico	82	333
%	17,9	14,1
Liceo scientifico	88	686
%	19,3	29,0
Liceo linguistico	30	216
%	6,6	9,1
Liceo artistico	6	106
%	1,3	4,5
Istituto magistrale	174	595
%	38,1	25,1
Tecn. commerciale	31	137
%	6,8	5,8
Tecn. per geometri	3	20
%	0,7	0,8
Ist. professionale	6	112
%	1,3	4,7
Altro diploma	31	129
%	6,8	5,4
N.A.	6	35
%	1,3	1,5

Posizione lavorativa

	C. d. L.	Facoltà
Totale	457	2369
%	100	100
Tempo pieno	63	134
%	13,8	5,7
Part-Time	63	269
%	13,8	11,4
Occasionale	146	701
%	31,9	29,6
Non Lavora	175	1177
%	38,3	49,7
N.A.	10	88
%	2,2	3,7

Programma: Valutazione della Didattica
Anno Accademico: 2009 - 2010

Questionari compilati: 457

Organizzazione del corso di studi

	Totale	Decisamen te NO (1)	Più No che Sì (2)	Più Sì che No (2)	Decisamen te Sì (4)	N.A.	Media
Media Area (D1, D2)	457,0	20,5	98,0	242,5	90,5	5,5	
<i>C. d. L. %</i>	100	4	21	53	20	1	2,9
<i>Facoltà %</i>	100	4,2	20,6	51,8	23,0	0,4	2,9
D1 - Il carico di studio complessivo degli insegnamenti ufficialmente previsti nel periodo di riferimento (bimestre, trimestre, semestre, ecc.) è accettabile?	457	25	99	247	80	6	
<i>C. d. L. %</i>	100	5,5	21,7	54,0	17,5	1,3	2,8
<i>Facoltà %</i>	100	4,6	23,0	51,9	20,2	0,3	2,9
D2 - L'organizzazione complessiva (orario, esami intermedi e finali) degli insegnamenti ufficialmente previsti nel periodo di riferimento (bimestre, trimestre, semestre, ecc.) è accettabile?	457	16	97	238	101	5	
<i>C. d. L. %</i>	100	3,5	21,2	52,1	22,1	1,1	2,9
<i>Facoltà %</i>	100	3,8	18,1	51,8	25,9	0,4	3,0

Organizzazione di questo C. d. L.

	Totale	Decisamen te NO (1)	Più No che Sì (2)	Più Sì che No (2)	Decisamen te Sì (4)	N.A.	Media
Media Area (D3, D4, D5, D5.1, D5.2, D5.3)	457,0	11,5	41,7	177,8	220,7	5,3	
<i>C. d. L. %</i>	100,0	2,5	9,1	38,9	48,3	1,2	3,3
<i>Facoltà %</i>	100,0	2,3	8,9	38,4	48,9	1,5	3,4
D3 - Le modalità d'esame sono state definite in modo chiaro?	457	17	56	169	215	0	
<i>C. d. L. %</i>	100	3,7	12,3	37,0	47,0	-	3,3
<i>Facoltà %</i>	100	3,3	13,4	35,9	46,9	0,5	3,3
D4 - Gli orari di svolgimento dell'attività didattica sono rispettati?	457	4	21	127	302	3	
<i>C. d. L. %</i>	100	0,9	4,6	27,8	66,1	0,7	3,6
<i>Facoltà %</i>	100	0,5	2,2	24,2	72,4	-0,1	3,7
D5 - Il personale docente è effettivamente reperibile per chiarimenti e spiegazioni?	457	4	25	182	240	6	
<i>C. d. L. %</i>	100	0,9	5,5	39,8	52,5	1,3	3,5
<i>Facoltà %</i>	100	0,7	4,3	38,6	54,4	2,0	3,5
D5.1 - Gli argomenti delle lezioni sono aderenti e conformi al programma previsto?	457	5	26	168	255	3	
<i>C. d. L. %</i>	100	1,1	5,7	36,8	55,8	0,7	3,5
<i>Facoltà %</i>	100	0,8	5,3	37,3	55,3	1,3	3,5
D5.2 - L'C. d. L. è integrato con gli altri insegnamenti?	457	33	94	182	143	5	
<i>C. d. L. %</i>	100	7,2	20,6	39,8	31,3	1,1	3,0
<i>Facoltà %</i>	100	6,4	18,7	46,1	26,4	2,4	2,9
D5.3 - Il docente a lezione ha svolto tutto il programma dell'C. d. L.?	457	6	28	239	169	15	
<i>C. d. L. %</i>	100	1,3	6,1	52,3	37,0	3,3	3,3
<i>Facoltà %</i>	100	1,8	9,5	48,2	37,7	2,9	3,3

	Totale	< 25 %	25-50%	50-75%	> 75%	N.A.
D5.4 - In quale misura le lezioni sono state condotte dal docente?	457	1	4	52	388	12
<i>C. d. L. %</i>	100	0,2	0,9	11,4	84,9	2,6
<i>Facoltà %</i>	100	0,1	1,1	16,9	79,1	2,8

Programma: Valutazione della Didattica
Anno Accademico: 2009 - 2010

Questionari compilati: 457

Attività didattiche e di studio

	Totale	Decisione NO (1)	Più No che Sì (2)	Più Sì che No (2)	Decisione Sì (4)	N.A.	Media
Media Area (D6, D6.1, D7, D8, D9, D10, D10.1)	457,0	27,6	91,3	197,1	136,9	4,1	
<i>C. d. L. %</i>	100,0	6,0	20,0	43,1	29,9	0,9	3,0
<i>Facoltà %</i>	100,0	5,8	18,1	42,9	32,5	0,7	3,0
D6 - Le conoscenze preliminari possedute sono risultate sufficienti per la comprensione degli argomenti trattati?	457	28	108	227	91	3	
<i>C. d. L. %</i>	100	6,1	23,6	49,7	19,9	0,7	2,8
<i>Facoltà %</i>	100	5,5	18,1	50,1	25,7	0,6	3,0
D6.1 - Ha trovato difficile la materia trattata nell'C. d. L.?	457	55	204	155	41	2	
<i>C. d. L. %</i>	100	12,0	44,6	33,9	9,0	0,4	2,4
<i>Facoltà %</i>	100	18,9	49,7	25,1	6,0	0,4	2,2
D7 - Il docente stimola/motiva l'interesse verso la disciplina?	457	17	69	197	172	2	
<i>C. d. L. %</i>	100	3,7	15,1	43,1	37,6	0,4	3,2
<i>Facoltà %</i>	100	5,1	14,5	42,6	37,0	0,7	3,1
D8 - Il docente espone gli argomenti in modo chiaro?	457	11	48	199	193	6	
<i>C. d. L. %</i>	100	2,4	10,5	43,5	42,2	1,3	3,3
<i>Facoltà %</i>	100	1,8	11,1	45,0	41,1	1,1	3,3
D9 - Il carico di studio richiesto da questo C. d. L. è proporzionato ai crediti assegnati?	457	59	119	182	91	6	
<i>C. d. L. %</i>	100	12,9	26,0	39,8	19,9	1,3	2,7
<i>Facoltà %</i>	100	5,1	15,7	47,1	30,8	1,3	3,0
D10 - Il materiale didattico (indicato o fornito) è adeguato per lo studio della materia?	457	12	53	245	138	9	
<i>C. d. L. %</i>	100	2,6	11,6	53,6	30,2	2,0	3,1
<i>Facoltà %</i>	100	1,7	9,0	50,6	37,9	0,8	3,3
D10.1 - Le lezioni sono utili ai fini dell'apprendimento della materia?	457	11	38	175	232	1	
<i>C. d. L. %</i>	100	2,4	8,3	38,3	50,8	0,2	3,4
<i>Facoltà %</i>	100	2,4	8,6	39,5	49,3	0,2	3,4

	Totale	Decisione NO (1)	Più No che Sì (2)	Più Sì che No (2)	Decisione Sì (4)	Non Previsto	N.A.	Media
D11 - Le attività didattiche integrative (esercitazioni, laboratori, seminari; ecc..) sono utili ai fini dell'apprendimento? (se non sono previste attività didattiche integrative barrare non previsto)	457	6	21	87	67	276	0	
<i>C. d. L. %</i>	100	1,3	4,6	19,0	14,7	60,4	-	3,2
<i>Facoltà %</i>	100	1,6	5,2	20,8	11,0	61,5	-	3,1

	Totale	Meno del 30%	Tra 30-50%	Tra 50-70%	Tra 70-90%	Più del 90%	N.A.
D11.1 - Quanta parte delle lezioni di questo C. d. L. ha frequentato in percentuale?	457	5	11	51	132	258	0
<i>C. d. L. %</i>	100	1,1	2,4	11,2	28,9	56,5	-
<i>Facoltà %</i>	100	1,1	4,8	14,7	36,8	42,6	-

Programma: Valutazione della Didattica
Anno Accademico: 2009 - 2010

Questionari compilati:

Infrastrutture

	Totale	Decisamen te NO (1)	Più No che Sì (2)	Più Sì che No (2)	Decisamen te Sì (4)	N.A.	Media	
D12 - Le aule in cui si svolgono le lezioni sono adeguate? (si vede, si sente, si trova posto)								
457	10	40,0	231,0	168,0	8,0			
100	2	8,8	50,5	36,8	1,8	3,2		
100	5,8674546	17,306881	40,607851	34,065006	2,1528071	3,0513374		
	Totale	Decisamen te NO (1)	Più No che Sì (2)	Più Sì che No (2)	Decisamen te Sì (4)	Non Previsto	N.A.	Media
D13 - I locali e le attrezzature per le attività didattiche integrative (esercitazioni, laboratori, seminari, ecc..) sono adeguati? (se non sono previste attività didattiche integrative, barrare non previsto)	457	5	15	102	46	289	0	
C. d. L. %	100	1,1	3,3	22,3	10,1	63,2	-	3,1
Facoltà %	100	1,8	6,7	22,5	8,6	60,4	-	3,0

Interesse e soddisfazione

	Totale	Decisamen te NO (1)	Più No che Sì (2)	Più Sì che No (2)	Decisamen te Sì (4)	N.A.	Media
Media Area (D14, D15)							
457,0	18,5	61,5	203,5	168,0	5,5		
C. d. L. %	100,0	4,0	13,5	44,5	36,8	1,2	3,2
Facoltà %	100,0	3,1	11,9	44,7	38,9	1,3	3,2
D14 - Sono interessato agli argomenti di questo C. d. L.? (indipendentemente da come è stato svolto)	457	18	60	183	193	3	
C. d. L. %	100	3,9	13,1	40,0	42,2	0,7	3,2
Facoltà %	100	3,0	10,3	39,3	46,6	0,7	3,3
D15 - Sono complessivamente soddisfatto di come è stato svolto questo C. d. L.?	457	19	63	224	143	8	
C. d. L. %	100	4,2	13,8	49,0	31,3	1,8	3,1
Facoltà %	100	3,2	13,5	50,1	31,2	1,9	3,1

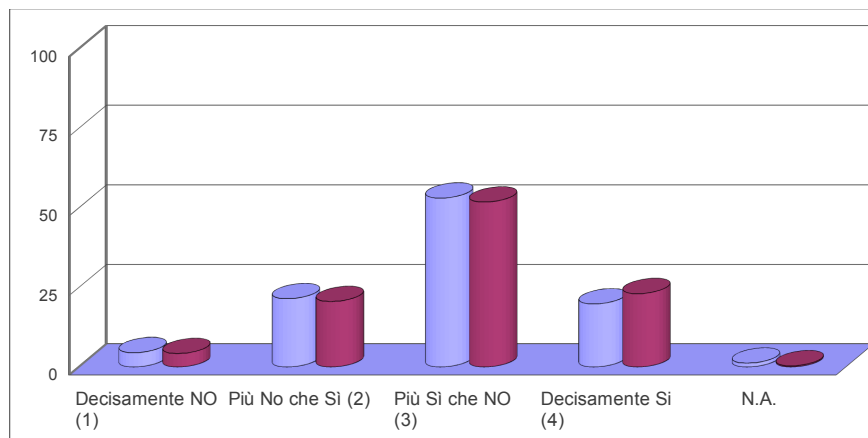
Programma: Valutazione della Didattica
Anno Accademico: 2009 - 2010

Questionari compilati: 457

Organizzazione del corso di studi

D1, D2

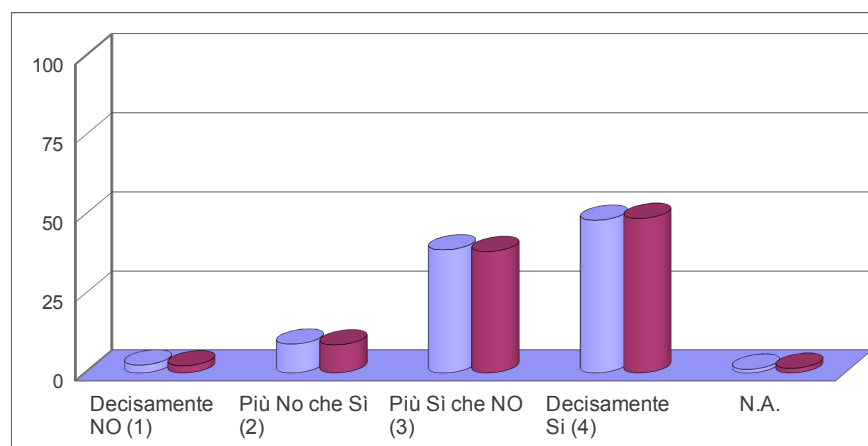
	C. d. L.	Facoltà
Totale	457	2369
%	100	100
Decisamente NO (1)	20,5	100,0
%	4,5	4,2
Più No che Sì (2)	98,0	487,0
%	21,4	20,6
Più Sì che NO (3)	242,5	1227,5
%	53,1	51,8
Decisamente Sì (4)	90,5	546,0
%	19,8	23,0
N.A.	5,5	8,5
%	1,2	0,4
Media	2,9	2,9



Organizzazione di questo C. d. L.

**D3, D4, D5,
D5.1, D5.2,
D5.3**

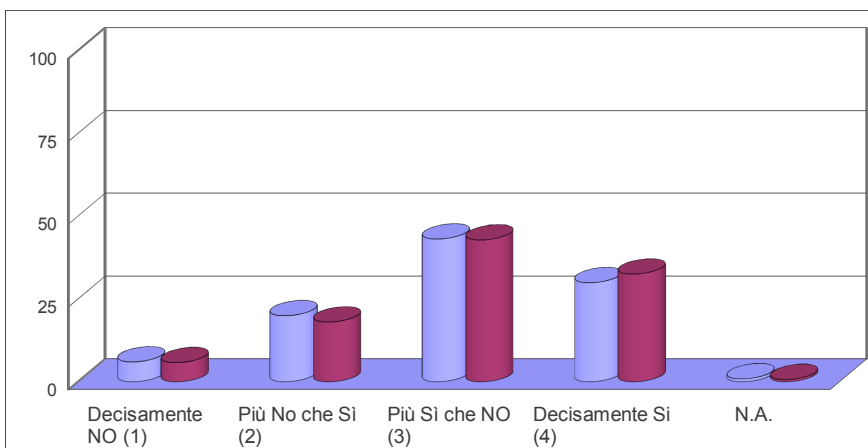
	C. d. L.	Facoltà
Totale	457	2369
%	100	100
Decisamente NO (1)	11,5	53,5
%	2,5	2,3
Più No che Sì (2)	41,7	210,5
%	9,1	8,9
Più Sì che NO (3)	177,8	909,7
%	38,9	38,4
Decisamente Sì (4)	220,7	1157,3
%	48,3	48,9
N.A.	5,3	35,2
%	1,2	1,5
Media	3,3	3,4



Attività didattiche e di studio

**D6, D6.1, D7,
D8, D9, D10,
D10.1**

	C. d. L.	Facoltà
Totale	457	2369
%	100	100
Decisamente NO (1)	27,6	137,4
%	6,0	5,8
Più No che Sì (2)	91,3	428,3
%	20,0	18,1
Più Sì che NO (3)	197,1	1015,1
%	43,1	42,9
Decisamente Sì (4)	136,9	771,0
%	29,9	32,5
N.A.	4,1	17,1
%	0,9	0,7
Media	3,0	3,0



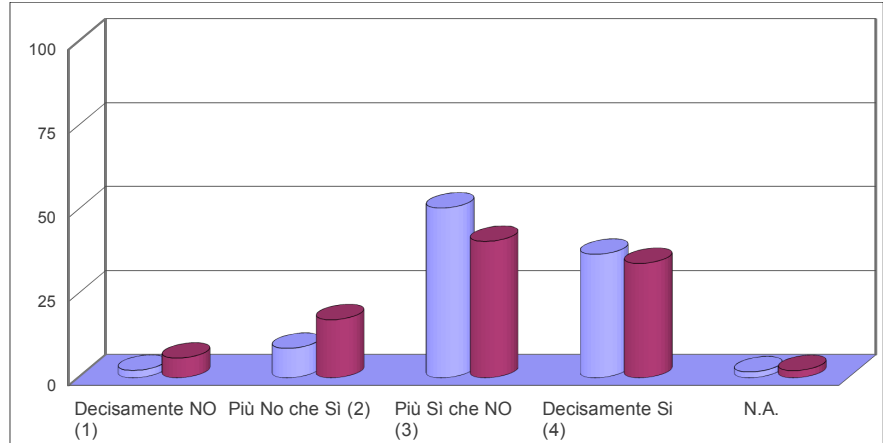
Programma: Valutazione della Didattica
Anno Accademico: 2009 - 2010

Questionari compilati: 457

Infrastrutture

D12

	C. d. L.	Facoltà
Totale	457	2369
%	100	100
Decisamente NO (1)	10	139
%	2,2	5,9
Più No che Sì (2)	40	410
%	8,8	17,3
Più Sì che NO (3)	231	962
%	50,5	40,6
Decisamente Sì (4)	168	807
%	36,8	34,1
N.A.	8	51
%	1,8	2,2
Media	3,2	3,1



Interesse e soddisfazione

D14, D15

	C. d. L.	Facoltà
Totale	457	2369
%	100	100
Decisamente NO (1)	18,5	73,0
%	4,0	3,1
Più No che Sì (2)	61,5	282,5
%	13,5	11,9
Più Sì che NO (3)	203,5	1060,0
%	44,5	44,7
Decisamente Sì (4)	168,0	922,5
%	36,8	38,9
N.A.	5,5	31,0
%	1,2	1,3
Media	3,2	3,2

