



**Università degli Studi di Genova**  
**Facoltà di Scienze della Formazione**

Programma: Valutazione della Didattica

Anno Accademico: 2009 - 2010

**Report per Corso di Laurea**

**C.d.L.: Scienze della Comunicazione 270\_04 Codice: 8752**

**Laurea Triennale**

Questionari Elaborati: **44**  
Totale facoltà \*: **2782**

\*In questo Report per totale facoltà si intende il totale dei questionari raccolti ad esclusione del C.d.L. in esame

Programma: Valutazione della Didattica  
 Anno Accademico: 2009 - 2010  
 C.d.L.: Scienze della Comunicazione 270\_04  
 Questionari compilati: 44

**Informazioni generali sugli studenti**

**Genere**

	C. d. L.	Facoltà
<b>Totale</b>	44	2782
%	100	100
Maschio	9	338
%	20,5	12,1
Femmina	27	1996
%	61,4	71,7
N.A.	8	448
%	18,2	16,1

**Anno di nascita**

	C. d. L.	Facoltà
<b>Totale</b>	44	2782
%	100	100
< 1960	0	20
%	-	0,7
1960 - 1969	2	82
%	4,5	2,9
1970-1979	0	191
%	-	6,9
1980-1982	0	121
%	-	4,3
1983-1985	3	253
%	6,8	9,1
1986-88	9	806
%	20,5	29,0
1989	14	542
%	31,8	19,5
>1989	16	658
%	36,4	23,7
N.A.	0	109
%	-	3,9
<b>Età Media</b>	<b>22</b>	<b>25</b>

**Anno di diploma**

	C. d. L.	Facoltà
<b>Totale</b>	44	2782
%	100,0	100
<2001	0	0
%	-	-
2001-2004	1	280
%	2,3	10,1
2005-2007	6	815
%	13,6	29,3
2008	11	468
%	25,0	16,8
2009	19	744
%	43,2	26,7
N.A.	7	475
%	15,9	17,1

**Voto diploma (in 100)**

	C. d. L.	Facoltà
<b>Totale</b>	44	2782
%	100	100
60-65	10	351
%	22,7	12,6
66-70	8	368
%	18,2	13,2
71-75	1	314
%	2,3	11,3
76-80	6	453
%	13,6	16,3
81-85	3	305
%	6,8	11,0
86-90	3	225
%	6,8	8,1
91-95	1	193
%	2,3	6,9
96-100	7	393
%	15,9	14,1
N.A.	5	180
%	11,4	6,5
<b>Voto Medio</b>	<b>78</b>	<b>80</b>

**Anno di corso**

	C. d. L.	Facoltà
<b>Totale</b>	44	2782
%	100	100
I Anno	42	1263
%	95,5	45,4
II Anno	0	608
%	-	21,9
III Anno	0	450
%	-	16,2
IV Anno	0	157
%	-	5,6
V Anno	1	137
%	2,3	4,9
VI Anno	0	17
%	-	0,6
Ripetente	0	1
%	-	0,0
Fuori Corso	0	110
%	-	4,0
N.A.	1	39
%	2,3	1,4

**Tipo diploma**

	C. d. L.	Facoltà
<b>Totale</b>	44	2782
%	100	100
Liceo classico	2	413
%	4,5	14,8
Liceo scientifico	2	772
%	4,5	27,7
Liceo linguistico	15	231
%	34,1	8,3
Liceo artistico	24	88
%	54,5	3,2
Istituto magistrale	0	769
%	-	27,6
Tecn. commerciale	0	168
%	-	6,0
Tecn. per geometri	0	23
%	-	0,8
Ist. professionale	0	118
%	-	4,2
Altro diploma	0	160
%	-	5,8
N.A.	1	40
%	2,3	1,4

**Posizione lavorativa**

	C. d. L.	Facoltà
<b>Totale</b>	44	2782
%	100	100
Tempo pieno	4	193
%	9,1	6,9
Part-Time	10	322
%	22,7	11,6
Occasionale	5	842
%	11,4	30,3
Non Lavora	0	1352
%	-	48,6
N.A.	25	73
%	56,8	2,6

Programma: Valutazione della Didattica

Anno Accademico: 2009 - 2010

Questionari compilati: 44

**Organizzazione del corso di studi**

	Totale	Decisamen te NO (1)	Più No che Sì (2)	Più Sì che No (2)	Decisamen te Sì (4)	N.A.	Media
<b>Media Area</b> (D1, D2)	44,0	0,0	2,5	24,5	16,0	1,0	
<i>C. d. L. %</i>	100	-	6	56	36	2	<b>3,3</b>
<i>Facoltà %</i>	100	4,3	20,9	52,0	22,3	0,5	<b>2,9</b>
D1 - Il carico di studio complessivo degli insegnamenti ufficialmente previsti nel periodo di riferimento (bimestre, trimestre, semestre, ecc.) è accettabile?	44	0	3	26	14	1	
<i>C. d. L. %</i>	100	-	6,8	59,1	31,8	2,3	<b>3,3</b>
<i>Facoltà %</i>	100	4,8	23,1	52,1	19,6	0,4	<b>2,9</b>
D2 - L'organizzazione complessiva (orario, esami intermedi e finali) degli insegnamenti ufficialmente previsti nel periodo di riferimento (bimestre, trimestre, semestre, ecc.) è accettabile?	44	0	2	23	18	1	
<i>C. d. L. %</i>	100	-	4,5	52,3	40,9	2,3	<b>3,4</b>
<i>Facoltà %</i>	100	3,8	18,8	51,8	25,1	0,5	<b>3,0</b>

**Organizzazione di questo C. d. L.**

	Totale	Decisamen te NO (1)	Più No che Sì (2)	Più Sì che No (2)	Decisamen te Sì (4)	N.A.	Media
<b>Media Area</b> (D3, D4, D5, D5.1, D5.2, D5.3)	44,0	0,3	5,8	14,0	23,5	0,3	
<i>C. d. L. %</i>	100,0	0,8	13,3	31,8	53,4	0,8	<b>3,4</b>
<i>Facoltà %</i>	100,0	2,3	8,9	38,6	48,7	1,4	<b>3,4</b>
D3 - Le modalità d'esame sono state definite in modo chiaro?	44	0	5	9	29	1	
<i>C. d. L. %</i>	100	-	11,4	20,5	65,9	2,3	<b>3,6</b>
<i>Facoltà %</i>	100	3,4	13,2	36,3	46,7	0,4	<b>3,3</b>
D4 - Gli orari di svolgimento dell'attività didattica sono rispettati?	44	0	3	7	34	0	
<i>C. d. L. %</i>	100	-	6,8	15,9	77,3	-	<b>3,7</b>
<i>Facoltà %</i>	100	0,6	2,6	24,9	71,3	-	<b>3,7</b>
D5 - Il personale docente è effettivamente reperibile per chiarimenti e spiegazioni?	44	0	2	23	19	0	
<i>C. d. L. %</i>	100	-	4,5	52,3	43,2	-	<b>3,4</b>
<i>Facoltà %</i>	100	0,8	4,5	38,6	54,3	1,9	<b>3,5</b>
D5.1 - Gli argomenti delle lezioni sono aderenti e conformi al programma previsto?	44	1	4	17	22	0	
<i>C. d. L. %</i>	100	2,3	9,1	38,6	50,0	-	<b>3,4</b>
<i>Facoltà %</i>	100	0,8	5,3	37,2	55,5	1,2	<b>3,5</b>
D5.2 - L'C. d. L. è integrato con gli altri insegnamenti?	44	1	15	13	14	1	
<i>C. d. L. %</i>	100	2,3	34,1	29,5	31,8	2,3	<b>2,9</b>
<i>Facoltà %</i>	100	6,6	18,8	45,4	27,1	2,2	<b>3,0</b>
D5.3 - Il docente a lezione ha svolto tutto il programma dell'C. d. L.?	44	0	6	15	23	0	
<i>C. d. L. %</i>	100	-	13,6	34,1	52,3	-	<b>3,4</b>
<i>Facoltà %</i>	100	1,7	8,8	49,1	37,3	3,0	<b>3,3</b>

	Totale	< 25 %	25-50%	50-75%	> 75%	N.A.
D5.4 - In quale misura le lezioni sono state condotte dal docente?	44	0	1	9	31	3
<i>C. d. L. %</i>	100	-	2,3	20,5	70,5	6,8
<i>Facoltà %</i>	100	0,1	1,0	16,0	80,2	2,7

Programma: Valutazione della Didattica  
Anno Accademico: 2009 - 2010

Questionari compilati: 44

**Attività didattiche e di studio**

	Totale	Decisione NO (1)	Più No che Sì (2)	Più Sì che No (2)	Decisione Sì (4)	N.A.	Media
<b>Media Area</b> (D6, D6.1, D7, D8, D9, D10, D10.1)	44,0	3,0	6,0	16,1	18,1	0,7	
<i>C. d. L. %</i>	100,0	6,8	13,6	36,7	41,2	1,6	3,1
<i>Facoltà %</i>	100,0	5,8	18,5	43,0	32,0	0,7	3,0
D6 - Le conoscenze preliminari possedute sono risultate sufficienti per la comprensione degli argomenti trattati?	44	6	7	19	11	1	
<i>C. d. L. %</i>	100	13,6	15,9	43,2	25,0	2,3	2,8
<i>Facoltà %</i>	100	5,5	19,0	50,1	24,8	0,6	2,9
D6.1 - Ha trovato difficile la materia trattata nell'C. d. L.?	44	12	19	11	2	0	
<i>C. d. L. %</i>	100	27,3	43,2	25,0	4,5	-	2,1
<i>Facoltà %</i>	100	17,6	49,0	26,5	6,5	0,4	2,2
D7 - Il docente stimola/motiva l'interesse verso la disciplina?	44	0	7	15	21	1	
<i>C. d. L. %</i>	100	-	15,9	34,1	47,7	2,3	3,3
<i>Facoltà %</i>	100	5,0	14,6	42,8	37,0	0,6	3,1
D8 - Il docente espone gli argomenti in modo chiaro?	44	1	3	18	21	1	
<i>C. d. L. %</i>	100	2,3	6,8	40,9	47,7	2,3	3,4
<i>Facoltà %</i>	100	1,9	11,0	44,8	41,2	1,2	3,3
D9 - Il carico di studio richiesto da questo C. d. L. è proporzionato ai crediti assegnati?	44	0	2	21	19	2	
<i>C. d. L. %</i>	100	-	4,5	47,7	43,2	4,5	3,4
<i>Facoltà %</i>	100	6,5	17,5	45,9	28,8	1,2	3,0
D10 - Il materiale didattico (indicato o fornito) è adeguato per lo studio della materia?	44	0	1	20	23	0	
<i>C. d. L. %</i>	100	-	2,3	45,5	52,3	-	3,5
<i>Facoltà %</i>	100	1,9	9,5	51,2	36,4	1,0	3,2
D10.1 - Le lezioni sono utili ai fini dell'apprendimento della materia?	44	2	3	9	30	0	
<i>C. d. L. %</i>	100	4,5	6,8	20,5	68,2	-	3,5
<i>Facoltà %</i>	100	2,4	8,6	39,6	49,2	0,2	3,4

	Totale	Decisione NO (1)	Più No che Sì (2)	Più Sì che No (2)	Decisione Sì (4)	Non Previsto	N.A.	Media
D11 - Le attività didattiche integrative (esercitazioni, laboratori, seminari; ecc..) sono utili ai fini dell'apprendimento? (se non sono previste attività didattiche integrative barrare non previsto)	44	2	3	14	6	19	0	
<i>C. d. L. %</i>	100	4,5	6,8	31,8	13,6	43,2	-	3,0
<i>Facoltà %</i>	100	1,5	5,1	20,3	11,5	61,6	-	3,1

	Totale	Meno del 30%	Tra 30-50%	Tra 50-70%	Tra 70-90%	Più del 90%	N.A.
D11.1 - Quanta parte delle lezioni di questo C. d. L. ha frequentato in percentuale?	44	2	3	5	17	17	0
<i>C. d. L. %</i>	100	4,5	6,8	11,4	38,6	38,6	-
<i>Facoltà %</i>	100	1,0	4,4	14,2	35,4	45,0	-

Programma: Valutazione della Didattica  
Anno Accademico: 2009 - 2010

Questionari compilati:

**Infrastrutture**

	Totale	Decisamen te NO (1)	Più No che Sì (2)	Più Sì che No (2)	Decisamen te Sì (4)	N.A.	Media	
D12 - Le aule in cui si svolgono le lezioni sono adeguate? (si vede, si sente, si trova posto)								
44	-	2,0	12,0	29,0	1,0			
100	-	4,5	27,3	65,9	2,3	3,6		
100	5,3558591	16,103523	42,451474	34,004313	2,0848311	3,0734214		
	Totale	Decisamen te NO (1)	Più No che Sì (2)	Più Sì che No (2)	Decisamen te Sì (4)	Non Previsto	N.A.	Media
D13 - I locali e le attrezzature per le attività didattiche integrative (esercitazioni, laboratori, seminari, ecc..) sono adeguati? (se non sono previste attività didattiche integrative, barrare non previsto)	44	1	6	7	12	18	0	
C. d. L. %	100	2,3	13,6	15,9	27,3	40,9	-	3,2
Facoltà %	100	1,7	6,0	22,6	8,6	61,1	-	3,0

**Interesse e soddisfazione**

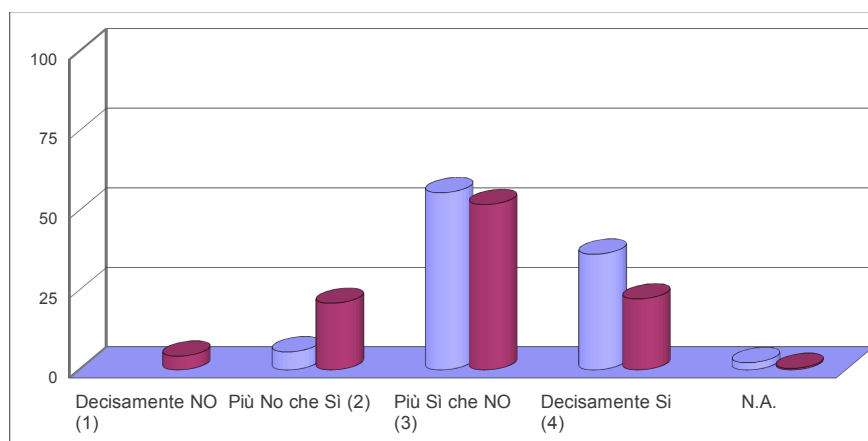
	Totale	Decisamen te NO (1)	Più No che Sì (2)	Più Sì che No (2)	Decisamen te Sì (4)	N.A.	Media
Media Area (D14, D15)	44,0	0,5	1,0	19,5	22,5	0,5	
C. d. L. %	100,0	1,1	2,3	44,3	51,1	1,1	3,5
Facoltà %	100,0	3,3	12,3	44,7	38,4	1,3	3,2
D14 - Sono interessato agli argomenti di questo C. d. L.? (indipendentemente da come è stato svolto)	44	1	0	18	24	1	
C. d. L. %	100	2,3	-	40,9	54,5	2,3	3,5
Facoltà %	100	3,1	11,0	39,4	45,8	0,7	3,3
D15 - Sono complessivamente soddisfatto di come è stato svolto questo C. d. L.?	44	0	2	21	21	0	
C. d. L. %	100	-	4,5	47,7	47,7	-	3,4
Facoltà %	100	3,4	13,7	50,0	31,0	1,9	3,1

Questionari compilati: 44

### Organizzazione del corso di studi

#### D1, D2

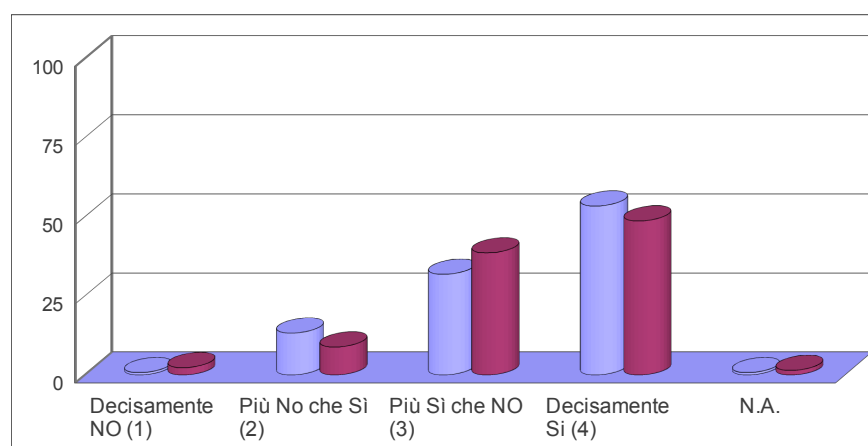
	C. d. L.	Facoltà
<b>Totale</b>	44	2782
%	100	100
Decisamente NO (1)	0,0	120,5
%	-	4,3
Più No che Sì (2)	2,5	582,5
%	5,7	20,9
Più Sì che NO (3)	24,5	1445,5
%	55,7	52,0
Decisamente Sì (4)	16,0	620,5
%	36,4	22,3
N.A.	1,0	13,0
%	2,3	0,5
<b>Media</b>	<b>3,3</b>	<b>2,9</b>



### Organizzazione di questo C. d. L.

#### D3, D4, D5, D5.1, D5.2, D5.3

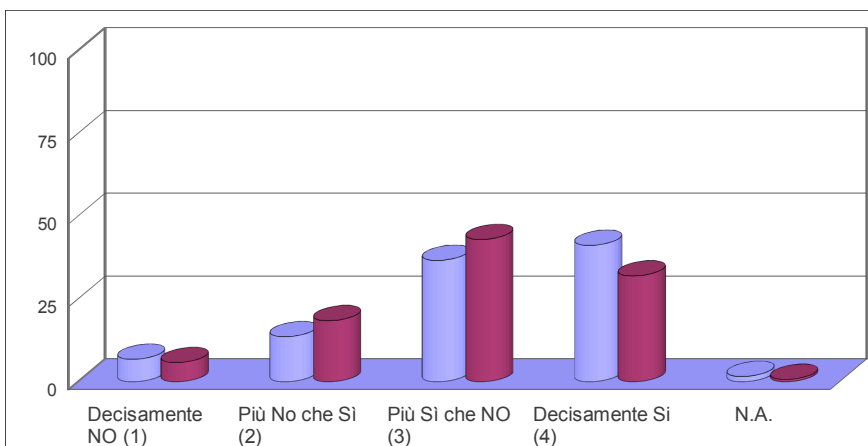
	C. d. L.	Facoltà
<b>Totale</b>	44	2782
%	100	100
Decisamente NO (1)	0,3	64,7
%	0,8	2,3
Più No che Sì (2)	5,8	246,3
%	13,3	8,9
Più Sì che NO (3)	14,0	1073,5
%	31,8	38,6
Decisamente Sì (4)	23,5	1354,5
%	53,4	48,7
N.A.	0,3	40,2
%	0,8	1,4
<b>Media</b>	<b>3,4</b>	<b>3,4</b>



### Attività didattiche e di studio

#### D6, D6.1, D7, D8, D9, D10, D10.1

	C. d. L.	Facoltà
<b>Totale</b>	44	2782
%	100	100
Decisamente NO (1)	3,0	162,0
%	6,8	5,8
Più No che Sì (2)	6,0	513,6
%	13,6	18,5
Più Sì che NO (3)	16,1	1196,1
%	36,7	43,0
Decisamente Sì (4)	18,1	889,7
%	41,2	32,0
N.A.	0,7	20,6
%	1,6	0,7
<b>Media</b>	<b>3,1</b>	<b>3,0</b>



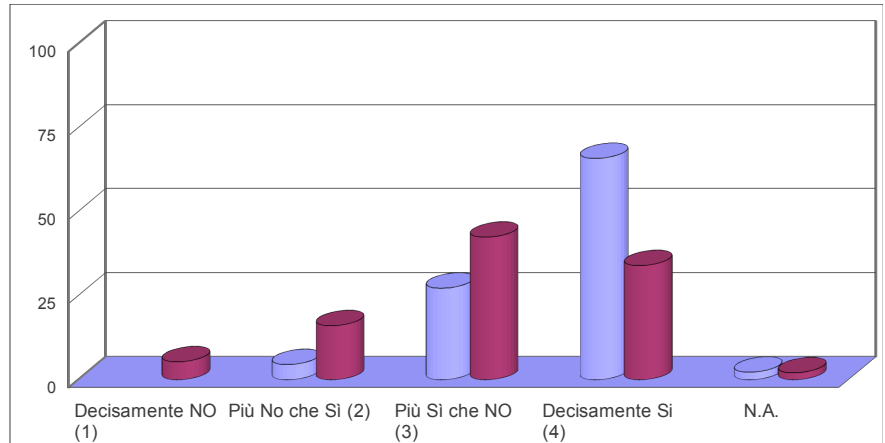
Programma: Valutazione della Didattica  
Anno Accademico: 2009 - 2010

Questionari compilati: 44

**Infrastrutture**

**D12**

	C. d. L.	Facoltà
<b>Totale</b>	44	2782
%	100	100
Decisamente NO (1)	0	149
%	-	5,4
Più No che Sì (2)	2	448
%	4,5	16,1
Più Sì che NO (3)	12	1181
%	27,3	42,5
Decisamente Sì (4)	29	946
%	65,9	34,0
N.A.	1	58
%	2,3	2,1
<b>Media</b>	<b>3,6</b>	<b>3,1</b>



**Interesse e soddisfazione**

**D14, D15**

	C. d. L.	Facoltà
<b>Totale</b>	44	2782
%	100	100
Decisamente NO (1)	0,5	91,0
%	1,1	3,3
Più No che Sì (2)	1,0	343,0
%	2,3	12,3
Più Sì che NO (3)	19,5	1244,0
%	44,3	44,7
Decisamente Sì (4)	22,5	1068,0
%	51,1	38,4
N.A.	0,5	36,0
%	1,1	1,3
<b>Media</b>	<b>3,5</b>	<b>3,2</b>

