



**Università degli Studi di Genova  
Facoltà di Scienze della Formazione**

Programma: Valutazione della Didattica

Anno Accademico: 2009 - 2010

**Report per Corso di Laurea**

**C.d.L.: Scienze della Comunicazione 509\_99 Codice: 1540**

**Laurea Triennale**

Questionari Elaborati: **10**  
Totale facoltà \*: **2816**

\*In questo Report per totale facoltà si intende il totale dei questionari raccolti ad esclusione del C.d.L. in esame

Programma: Valutazione della Didattica  
 Anno Accademico: 2009 - 2010  
 C.d.L.: Scienze della Comunicazione 509\_99  
 Questionari compilati: 10

**Informazioni generali sugli studenti**

**Genere**

	C. d. L.	Facoltà
<b>Totale</b>	10	2816
%	100	100
Maschio	2	345
%	20,0	12,3
Femmina	7	2016
%	70,0	71,6
N.A.	1	455
%	10,0	16,2

**Anno di nascita**

	C. d. L.	Facoltà
<b>Totale</b>	10	2816
%	100	100
< 1960	0	20
%	-	0,7
1960 - 1969	3	81
%	30,0	2,9
1970-1979	3	188
%	30,0	6,7
1980-1982	0	121
%	-	4,3
1983-1985	1	255
%	10,0	9,1
1986-88	1	814
%	10,0	28,9
1989	1	555
%	10,0	19,7
>1989	0	674
%	-	23,9
N.A.	1	108
%	10,0	3,8
<b>Età Media</b>	<b>37</b>	<b>25</b>

**Anno di diploma**

	C. d. L.	Facoltà
<b>Totale</b>	10	2816
%	100,0	100
<2001	0	0
%	-	-
2001-2004	1	280
%	10,0	9,9
2005-2007	1	820
%	10,0	29,1
2008	0	479
%	-	17,0
2009	1	762
%	10,0	27,1
N.A.	7	475
%	70,0	16,9

**Voto diploma (in 100)**

	C. d. L.	Facoltà
<b>Totale</b>	10	2816
%	100	100
60-65	2	359
%	20,0	12,7
66-70	0	376
%	-	13,4
71-75	4	311
%	40,0	11,0
76-80	1	458
%	10,0	16,3
81-85	1	307
%	10,0	10,9
86-90	2	226
%	20,0	8,0
91-95	0	194
%	-	6,9
96-100	0	400
%	-	14,2
N.A.	0	185
%	-	6,6
<b>Voto Medio</b>	<b>76</b>	<b>80</b>

**Anno di corso**

	C. d. L.	Facoltà
<b>Totale</b>	10	2816
%	100	100
I Anno	1	1304
%	10,0	46,3
II Anno	1	607
%	10,0	21,6
III Anno	5	445
%	50,0	15,8
IV Anno	1	156
%	10,0	5,5
V Anno	0	138
%	-	4,9
VI Anno	0	17
%	-	0,6
Ripetente	0	1
%	-	0,0
Fuori Corso	2	108
%	20,0	3,8
N.A.	0	40
%	-	1,4

**Tipo diploma**

	C. d. L.	Facoltà
<b>Totale</b>	10	2816
%	100	100
Liceo classico	3	412
%	30,0	14,6
Liceo scientifico	1	773
%	10,0	27,5
Liceo linguistico	1	245
%	10,0	8,7
Liceo artistico	3	109
%	30,0	3,9
Istituto magistrale	1	768
%	10,0	27,3
Tecn. commerciale	0	168
%	-	6,0
Tecn. per geometri	0	23
%	-	0,8
Ist. professionale	0	118
%	-	4,2
Altro diploma	0	160
%	-	5,7
N.A.	1	40
%	10,0	1,4

**Posizione lavorativa**

	C. d. L.	Facoltà
<b>Totale</b>	10	2816
%	100	100
Tempo pieno	0	197
%	-	7,0
Part-Time	3	329
%	30,0	11,7
Occasionale	1	846
%	10,0	30,0
Non Lavora	2	1350
%	20,0	47,9
N.A.	4	94
%	40,0	3,3

Programma: Valutazione della Didattica

Anno Accademico: 2009 - 2010

Questionari compilati: 10

**Organizzazione del corso di studi**

	Totale	Decisamen te NO (1)	Più No che Sì (2)	Più Sì che No (2)	Decisamen te Sì (4)	N.A.	Media
<b>Media Area</b> (D1, D2)	10,0	0,5	1,0	2,5	6,0	0,0	
<i>C. d. L. %</i>	100	5	10	25	60	-	<b>3,4</b>
<i>Facoltà %</i>	100	4,3	20,7	52,1	22,4	0,5	<b>2,9</b>
D1 - Il carico di studio complessivo degli insegnamenti ufficialmente previsti nel periodo di riferimento (bimestre, trimestre, semestre, ecc.) è accettabile?	10	0	1	4	5	0	
<i>C. d. L. %</i>	100	-	10,0	40,0	50,0	-	<b>3,4</b>
<i>Facoltà %</i>	100	4,8	22,9	52,3	19,6	0,5	<b>2,9</b>
D2 - L'organizzazione complessiva (orario, esami intermedi e finali) degli insegnamenti ufficialmente previsti nel periodo di riferimento (bimestre, trimestre, semestre, ecc.) è accettabile?	10	1	1	1	7	0	
<i>C. d. L. %</i>	100	10,0	10,0	10,0	70,0	-	<b>3,4</b>
<i>Facoltà %</i>	100	3,8	18,6	52,0	25,1	0,5	<b>3,0</b>

**Organizzazione di questo C. d. L.**

	Totale	Decisamen te NO (1)	Più No che Sì (2)	Più Sì che No (2)	Decisamen te Sì (4)	N.A.	Media
<b>Media Area</b> (D3, D4, D5, D5.1, D5.2, D5.3)	10,0	0,2	0,7	2,5	6,5	0,2	
<i>C. d. L. %</i>	100,0	1,7	6,7	25,0	65,0	1,7	<b>3,6</b>
<i>Facoltà %</i>	100,0	2,3	8,9	38,5	48,7	1,4	<b>3,4</b>
D3 - Le modalità d'esame sono state definite in modo chiaro?	10	0	1	3	6	0	
<i>C. d. L. %</i>	100	-	10,0	30,0	60,0	-	<b>3,5</b>
<i>Facoltà %</i>	100	3,4	13,2	36,1	46,9	0,4	<b>3,3</b>
D4 - Gli orari di svolgimento dell'attività didattica sono rispettati?	10	0	1	1	8	0	
<i>C. d. L. %</i>	100	-	10,0	10,0	80,0	-	<b>3,7</b>
<i>Facoltà %</i>	100	0,6	2,6	24,8	71,4	-	<b>3,7</b>
D5 - Il personale docente è effettivamente reperibile per chiarimenti e spiegazioni?	10	0	0	1	8	1	
<i>C. d. L. %</i>	100	-	-	10,0	80,0	10,0	<b>3,9</b>
<i>Facoltà %</i>	100	0,7	4,5	38,9	54,0	1,9	<b>3,5</b>
D5.1 - Gli argomenti delle lezioni sono aderenti e conformi al programma previsto?	10	0	1	3	6	0	
<i>C. d. L. %</i>	100	-	10,0	30,0	60,0	-	<b>3,5</b>
<i>Facoltà %</i>	100	0,9	5,3	37,3	55,4	1,2	<b>3,5</b>
D5.2 - L'C. d. L. è integrato con gli altri insegnamenti?	10	1	1	3	5	0	
<i>C. d. L. %</i>	100	10,0	10,0	30,0	50,0	-	<b>3,2</b>
<i>Facoltà %</i>	100	6,5	19,0	45,2	27,1	2,2	<b>2,9</b>
D5.3 - Il docente a lezione ha svolto tutto il programma dell'C. d. L.?	10	0	0	4	6	0	
<i>C. d. L. %</i>	100	-	-	40,0	60,0	-	<b>3,6</b>
<i>Facoltà %</i>	100	1,7	8,9	48,9	37,5	2,9	<b>3,3</b>

	Totale	< 25 %	25-50%	50-75%	> 75%	N.A.
D5.4 - In quale misura le lezioni sono state condotte dal docente?	10	0	0	1	9	0
<i>C. d. L. %</i>	100	-	-	10,0	90,0	-
<i>Facoltà %</i>	100	0,1	1,1	16,1	80,0	2,8

Programma: Valutazione della Didattica  
Anno Accademico: 2009 - 2010

Questionari compilati: 10

**Attività didattiche e di studio**

	Totale	Decisamen te NO (1)	Più No che Sì (2)	Più Sì che No (2)	Decisamen te Sì (4)	N.A.	Media
<b>Media Area</b> (D6, D6.1, D7, D8, D9, D10, D10.1)	10,0	0,4	1,1	3,3	5,1	0,0	
<i>C. d. L. %</i>	100,0	4,3	11,4	32,9	51,4	-	3,3
<i>Facoltà %</i>	100,0	5,8	18,4	42,9	32,1	0,8	3,0
D6 - Le conoscenze preliminari possedute sono risultate sufficienti per la comprensione degli argomenti trattati?	10	2	1	3	4	0	
<i>C. d. L. %</i>	100	20,0	10,0	30,0	40,0	-	2,9
<i>Facoltà %</i>	100	5,6	19,0	50,1	24,8	0,6	2,9
D6.1 - Ha trovato difficile la materia trattata nell'C. d. L.?	10	0	5	2	3	0	
<i>C. d. L. %</i>	100	-	50,0	20,0	30,0	-	2,8
<i>Facoltà %</i>	100	17,9	48,9	26,5	6,4	0,4	2,2
D7 - Il docente stimola/motiva l'interesse verso la disciplina?	10	0	0	3	7	0	
<i>C. d. L. %</i>	100	-	-	30,0	70,0	-	3,7
<i>Facoltà %</i>	100	4,9	14,7	42,8	37,0	0,6	3,1
D8 - Il docente espone gli argomenti in modo chiaro?	10	0	0	4	6	0	
<i>C. d. L. %</i>	100	-	-	40,0	60,0	-	3,6
<i>Facoltà %</i>	100	1,9	11,0	44,7	41,2	1,2	3,3
D9 - Il carico di studio richiesto da questo C. d. L. è proporzionato ai crediti assegnati?	10	1	0	3	6	0	
<i>C. d. L. %</i>	100	10,0	-	30,0	60,0	-	3,4
<i>Facoltà %</i>	100	6,4	17,4	46,0	28,9	1,3	3,0
D10 - Il materiale didattico (indicato o fornito) è adeguato per lo studio della materia?	10	0	1	5	4	0	
<i>C. d. L. %</i>	100	-	10,0	50,0	40,0	-	3,3
<i>Facoltà %</i>	100	1,8	9,4	51,1	36,6	1,0	3,2
D10.1 - Le lezioni sono utili ai fini dell'apprendimento della materia?	10	0	1	3	6	0	
<i>C. d. L. %</i>	100	-	10,0	30,0	60,0	-	3,5
<i>Facoltà %</i>	100	2,4	8,5	39,3	49,5	0,2	3,4

	Totale	Decisamen te NO (1)	Più No che Sì (2)	Più Sì che No (2)	Decisamen te Sì (4)	Non Previsto	N.A.	Media
D11 - Le attività didattiche integrative (esercitazioni, laboratori, seminari; ecc..) sono utili ai fini dell'apprendimento? (se non sono previste attività didattiche integrative barrare non previsto)	10	0	1	1	6	2	0	
<i>C. d. L. %</i>	100	-	10,0	10,0	60,0	20,0	-	3,6
<i>Facoltà %</i>	100	1,5	5,1	20,6	11,4	61,4	-	3,1

	Totale	Meno del 30%	Tra 30-50%	Tra 50-70%	Tra 70-90%	Più del 90%	N.A.
D11.1 - Quanta parte delle lezioni di questo C. d. L. ha frequentato in percentuale?	10	0	0	2	3	5	0
<i>C. d. L. %</i>	100	-	-	20,0	30,0	50,0	-
<i>Facoltà %</i>	100	1,1	4,4	14,1	35,5	44,9	-

Programma: Valutazione della Didattica  
Anno Accademico: 2009 - 2010

Questionari compilati:

**Infrastrutture**

	Totale	Decisamen te NO (1)	Più No che Sì (2)	Più Sì che No (2)	Decisamen te Sì (4)	N.A.	Media
D12 - Le aule in cui si svolgono le lezioni sono adeguate? (si vede, si sente, si trova posto)							
10	-	2,0	2,0	6,0	-		
100	-	20,0	20,0	60,0	-	3,4	
100	5,2911932	15,909091	42,294034	34,410511	2,0951705	3,080885	

	Totale	Decisamen te NO (1)	Più No che Sì (2)	Più Sì che No (2)	Decisamen te Sì (4)	Non Previsto	N.A.	Media
D13 - I locali e le attrezzature per le attività didattiche integrative (esercitazioni, laboratori, seminari, ecc..) sono adeguati? (se non sono previste attività didattiche integrative, barrare non previsto)								
10	1	1	4	3	1	0		
<i>C. d. L. %</i>	100	10,0	10,0	40,0	30,0	10,0	-	3,0
<i>Facoltà %</i>	100	1,6	6,1	22,4	8,8	61,0	-	3,0

**Interesse e soddisfazione**

	Totale	Decisamen te NO (1)	Più No che Sì (2)	Più Sì che No (2)	Decisamen te Sì (4)	N.A.	Media
Media Area (D14, D15)							
10,0	0,0	0,0	3,5	6,5	0,0		
<i>C. d. L. %</i>	100,0	-	-	35,0	65,0	-	3,7
<i>Facoltà %</i>	100,0	3,2	12,2	44,7	38,5	1,3	3,2
D14 - Sono interessato agli argomenti di questo C. d. L.? (indipendentemente da come è stato svolto)							
10	0	0	2	8	0		
<i>C. d. L. %</i>	100	-	-	20,0	80,0	-	3,8
<i>Facoltà %</i>	100	3,1	10,8	39,5	45,8	0,7	3,3
D15 - Sono complessivamente soddisfatto di come è stato svolto questo C. d. L.?							
10	0	0	5	5	0		
<i>C. d. L. %</i>	100	-	-	50,0	50,0	-	3,5
<i>Facoltà %</i>	100	3,4	13,6	50,0	31,2	1,9	3,1

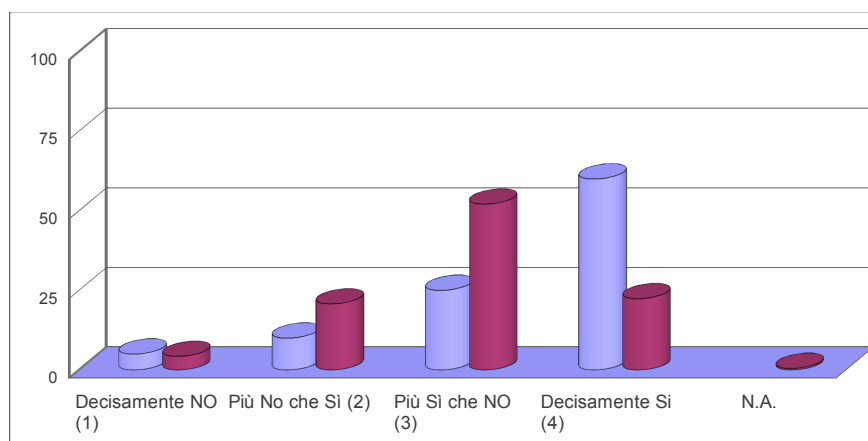
Programma: Valutazione della Didattica  
Anno Accademico: 2009 - 2010

Questionari compilati: 10

**Organizzazione del corso di studi**

**D1, D2**

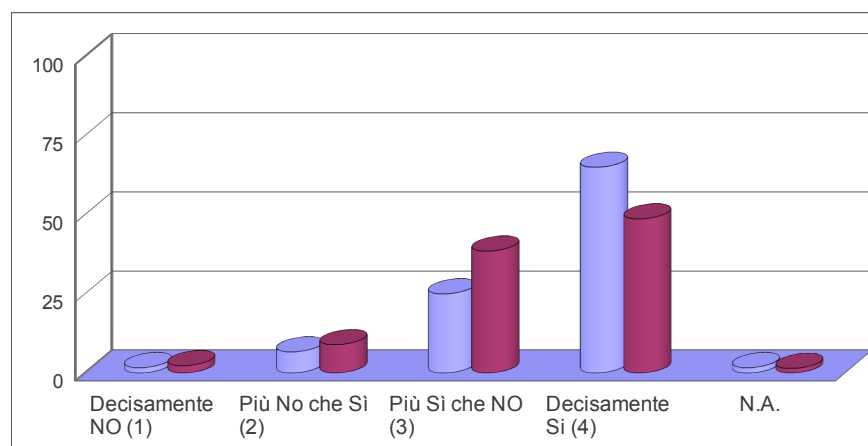
	C. d. L.	Facoltà
<b>Totale</b>	10	2816
%	100	100
Decisamente NO (1)	0,5	120,0
%	5,0	4,3
Più No che Sì (2)	1,0	584,0
%	10,0	20,7
Più Sì che NO (3)	2,5	1467,5
%	25,0	52,1
Decisamente Sì (4)	6,0	630,5
%	60,0	22,4
N.A.	0,0	14,0
%	-	0,5
<b>Media</b>	<b>3,4</b>	<b>2,9</b>



**Organizzazione di questo C. d. L.**

**D3, D4, D5,  
D5.1, D5.2,  
D5.3**

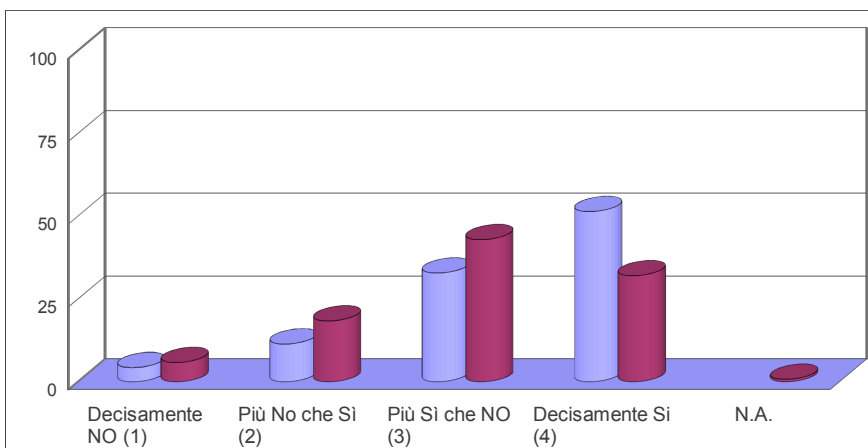
	C. d. L.	Facoltà
<b>Totale</b>	10	2816
%	100	100
Decisamente NO (1)	0,2	64,8
%	1,7	2,3
Più No che Sì (2)	0,7	251,5
%	6,7	8,9
Più Sì che NO (3)	2,5	1085,0
%	25,0	38,5
Decisamente Sì (4)	6,5	1371,5
%	65,0	48,7
N.A.	0,2	40,3
%	1,7	1,4
<b>Media</b>	<b>3,6</b>	<b>3,4</b>



**Attività didattiche e di studio**

**D6, D6.1, D7,  
D8, D9, D10,  
D10.1**

	C. d. L.	Facoltà
<b>Totale</b>	10	2816
%	100	100
Decisamente NO (1)	0,4	164,6
%	4,3	5,8
Più No che Sì (2)	1,1	518,4
%	11,4	18,4
Più Sì che NO (3)	3,3	1209,0
%	32,9	42,9
Decisamente Sì (4)	5,1	902,7
%	51,4	32,1
N.A.	0,0	21,3
%	-	0,8
<b>Media</b>	<b>3,3</b>	<b>3,0</b>



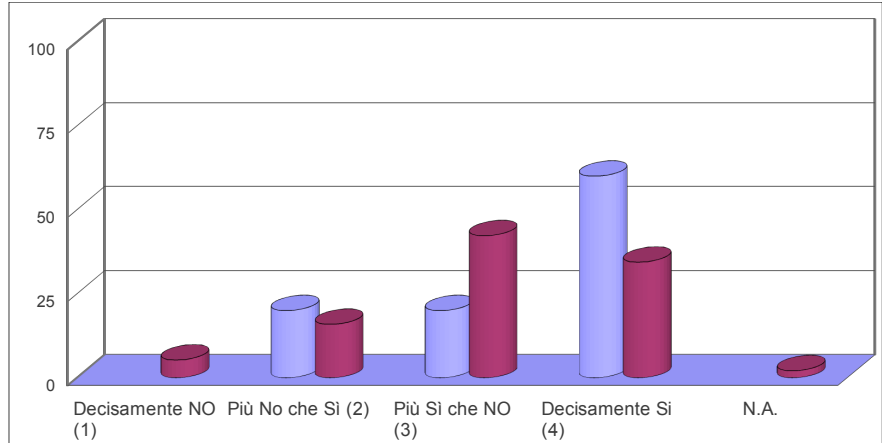
Programma: Valutazione della Didattica  
Anno Accademico: 2009 - 2010

Questionari compilati: 10

**Infrastrutture**

**D12**

	C. d. L.	Facoltà
<b>Totale</b>	10	2816
%	100	100
Decisamente NO (1)	0	149
%	-	5,3
Più No che Sì (2)	2	448
%	20,0	15,9
Più Sì che NO (3)	2	1191
%	20,0	42,3
Decisamente Sì (4)	6	969
%	60,0	34,4
N.A.	0	59
%	-	2,1
<b>Media</b>	<b>3,4</b>	<b>3,1</b>



**Interesse e soddisfazione**

**D14, D15**

	C. d. L.	Facoltà
<b>Totale</b>	10	2816
%	100	100
Decisamente NO (1)	0,0	91,5
%	-	3,2
Più No che Sì (2)	0,0	344,0
%	-	12,2
Più Sì che NO (3)	3,5	1260,0
%	35,0	44,7
Decisamente Sì (4)	6,5	1084,0
%	65,0	38,5
N.A.	0,0	36,5
%	-	1,3
<b>Media</b>	<b>3,7</b>	<b>3,2</b>

