



Università degli Studi di Genova
Facoltà di Scienze della Formazione

Programma: Valutazione della Didattica

Anno Accademico: 2009 - 2010

Report per Corso di Laurea

L.: Scienze della Comunicazione Sociale e Istituzionale 509_99 Codice: 1

Laurea Specialistica

Questionari Elaborati: **1**
Totale facoltà *: **2825**

*In questo Report per totale facoltà si intende il totale dei questionari raccolti ad esclusione del C.d.L. in esame

Programma: Valutazione della Didattica
 Anno Accademico: 2009 - 2010
 C.d.L.: Scienze della Comunicazione Sociale e Istituzionale 509_99
 Questionari compilati: 1

Informazioni generali sugli studenti

Genere

	C. d. L.	Facoltà
Totale	1	2825
%	100	100
Maschio	1	346
%	100,0	12,2
Femmina	0	2023
%	-	71,6
N.A.	0	456
%	-	16,1

Anno di nascita

	C. d. L.	Facoltà
Totale	1	2825
%	100	100
< 1960	0	20
%	-	0,7
1960 - 1969	0	84
%	-	3,0
1970-1979	0	191
%	-	6,8
1980-1982	0	121
%	-	4,3
1983-1985	0	256
%	-	9,1
1986-88	1	814
%	100,0	28,8
1989	0	556
%	-	19,7
>1989	0	674
%	-	23,9
N.A.	0	109
%	-	3,9
Età Media	23	25

Anno di diploma

	C. d. L.	Facoltà
Totale	1	2825
%	100,0	100
<2001	0	0
%	-	-
2001-2004	0	281
%	-	9,9
2005-2007	1	820
%	100,0	29,0
2008	0	479
%	-	17,0
2009	0	763
%	-	27,0
N.A.	0	482
%	-	17,1

Voto diploma (in 100)

	C. d. L.	Facoltà
Totale	1	2825
%	100	100
60-65	0	361
%	-	12,8
66-70	0	376
%	-	13,3
71-75	0	315
%	-	11,2
76-80	0	459
%	-	16,2
81-85	0	308
%	-	10,9
86-90	0	228
%	-	8,1
91-95	0	194
%	-	6,9
96-100	1	399
%	100,0	14,1
N.A.	0	185
%	-	6,5
Voto Medio	98	80

Anno di corso

	C. d. L.	Facoltà
Totale	1	2825
%	100	100
I Anno	0	1305
%	-	46,2
II Anno	1	607
%	100,0	21,5
III Anno	0	450
%	-	15,9
IV Anno	0	157
%	-	5,6
V Anno	0	138
%	-	4,9
VI Anno	0	17
%	-	0,6
Ripetente	0	1
%	-	0,0
Fuori Corso	0	110
%	-	3,9
N.A.	0	40
%	-	1,4

Tipo diploma

	C. d. L.	Facoltà
Totale	1	2825
%	100	100
Liceo classico	0	415
%	-	14,7
Liceo scientifico	0	774
%	-	27,4
Liceo linguistico	0	246
%	-	8,7
Liceo artistico	0	112
%	-	4,0
Istituto magistrale	0	769
%	-	27,2
Tecn. commerciale	0	168
%	-	5,9
Tecn. per geometri	0	23
%	-	0,8
Ist. professionale	0	118
%	-	4,2
Altro diploma	1	159
%	100,0	5,6
N.A.	0	41
%	-	1,5

Posizione lavorativa

	C. d. L.	Facoltà
Totale	1	2825
%	100	100
Tempo pieno	0	197
%	-	7,0
Part-Time	0	332
%	-	11,8
Occasionale	0	847
%	-	30,0
Non Lavora	1	1351
%	100,0	47,8
N.A.	0	98
%	-	3,5

Programma: Valutazione della Didattica
Anno Accademico: 2009 - 2010

Questionari compilati: 1

Organizzazione del corso di studi

	Totale	Decisamen te NO (1)	Più No che Sì (2)	Più Sì che No (2)	Decisamen te Sì (4)	N.A.	Media
Media Area (D1, D2)	1,0	0,5	0,0	0,5	0,0	0,0	
<i>C. d. L. %</i>	100	50	-	50	-	-	2,0
<i>Facoltà %</i>	100	4,2	20,7	52,0	22,5	0,5	2,9
D1 - Il carico di studio complessivo degli insegnamenti ufficialmente previsti nel periodo di riferimento (bimestre, trimestre, semestre, ecc.) è accettabile?	1	1	0	0	0	0	
<i>C. d. L. %</i>	100	100,0	-	-	-	-	1,0
<i>Facoltà %</i>	100	4,7	22,8	52,2	19,8	0,5	2,9
D2 - L'organizzazione complessiva (orario, esami intermedi e finali) degli insegnamenti ufficialmente previsti nel periodo di riferimento (bimestre, trimestre, semestre, ecc.) è accettabile?	1	0	0	1	0	0	
<i>C. d. L. %</i>	100	-	-	100,0	-	-	3,0
<i>Facoltà %</i>	100	3,8	18,6	51,8	25,3	0,5	3,0

Organizzazione di questo C. d. L.

	Totale	Decisamen te NO (1)	Più No che Sì (2)	Più Sì che No (2)	Decisamen te Sì (4)	N.A.	Media
Media Area (D3, D4, D5, D5.1, D5.2, D5.3)	1,0	0,0	0,5	0,3	0,2	0,0	
<i>C. d. L. %</i>	100,0	-	50,0	33,3	16,7	-	2,7
<i>Facoltà %</i>	100,0	2,3	8,9	38,5	48,8	1,4	3,4
D3 - Le modalità d'esame sono state definite in modo chiaro?	1	0	0	1	0	0	
<i>C. d. L. %</i>	100	-	-	100,0	-	-	3,0
<i>Facoltà %</i>	100	3,4	13,2	36,1	47,0	0,4	3,3
D4 - Gli orari di svolgimento dell'attività didattica sono rispettati?	1	0	1	0	0	0	
<i>C. d. L. %</i>	100	-	100,0	-	-	-	2,0
<i>Facoltà %</i>	100	0,6	2,6	24,8	71,4	-	3,7
D5 - Il personale docente è effettivamente reperibile per chiarimenti e spiegazioni?	1	0	1	0	0	0	
<i>C. d. L. %</i>	100	-	100,0	-	-	-	2,0
<i>Facoltà %</i>	100	0,7	4,4	38,8	54,1	1,9	3,5
D5.1 - Gli argomenti delle lezioni sono aderenti e conformi al programma previsto?	1	0	0	1	0	0	
<i>C. d. L. %</i>	100	-	-	100,0	-	-	3,0
<i>Facoltà %</i>	100	0,8	5,3	37,2	55,4	1,2	3,5
D5.2 - L'C. d. L. è integrato con gli altri insegnamenti?	1	0	1	0	0	0	
<i>C. d. L. %</i>	100	-	100,0	-	-	-	2,0
<i>Facoltà %</i>	100	6,5	19,0	45,1	27,2	2,2	3,0
D5.3 - Il docente a lezione ha svolto tutto il programma dell'C. d. L.?	1	0	0	0	1	0	
<i>C. d. L. %</i>	100	-	-	-	100,0	-	4,0
<i>Facoltà %</i>	100	1,7	8,9	48,9	37,5	2,9	3,3

	Totale	< 25 %	25-50%	50-75%	> 75%	N.A.
D5.4 - In quale misura le lezioni sono state condotte dal docente?	1	0	1	0	0	0
<i>C. d. L. %</i>	100	-	100,0	-	-	-
<i>Facoltà %</i>	100	0,1	1,0	16,0	80,0	2,8

Programma: Valutazione della Didattica
Anno Accademico: 2009 - 2010

Questionari compilati: 1

Attività didattiche e di studio

	Totale	Decisamen te NO (1)	Più No che Sì (2)	Più Sì che No (2)	Decisamen te Sì (4)	N.A.	Media
Media Area (D6, D6.1, D7, D8, D9, D10, D10.1)	1,0	0,1	0,4	0,4	0,0	0,0	
<i>C. d. L. %</i>	100,0	14,3	42,9	42,9	-	-	2,3
<i>Facoltà %</i>	100,0	5,8	18,4	42,9	32,1	0,8	3,0
D6 - Le conoscenze preliminari possedute sono risultate sufficienti per la comprensione degli argomenti trattati?	1	0	1	0	0	0	
<i>C. d. L. %</i>	100	-	100,0	-	-	-	2,0
<i>Facoltà %</i>	100	5,6	18,9	50,0	24,8	0,6	2,9
D6.1 - Ha trovato difficile la materia trattata nell'C. d. L.?	1	0	0	1	0	0	
<i>C. d. L. %</i>	100	-	-	100,0	-	-	3,0
<i>Facoltà %</i>	100	17,8	48,9	26,5	6,4	0,4	2,2
D7 - Il docente stimola/motiva l'interesse verso la disciplina?	1	0	0	1	0	0	
<i>C. d. L. %</i>	100	-	-	100,0	-	-	3,0
<i>Facoltà %</i>	100	4,9	14,6	42,7	37,1	0,6	3,1
D8 - Il docente espone gli argomenti in modo chiaro?	1	0	1	0	0	0	
<i>C. d. L. %</i>	100	-	100,0	-	-	-	2,0
<i>Facoltà %</i>	100	1,9	10,9	44,7	41,3	1,2	3,3
D9 - Il carico di studio richiesto da questo C. d. L. è proporzionato ai crediti assegnati?	1	0	1	0	0	0	
<i>C. d. L. %</i>	100	-	100,0	-	-	-	2,0
<i>Facoltà %</i>	100	6,4	17,3	45,9	29,1	1,3	3,0
D10 - Il materiale didattico (indicato o fornito) è adeguato per lo studio della materia?	1	0	0	1	0	0	
<i>C. d. L. %</i>	100	-	-	100,0	-	-	3,0
<i>Facoltà %</i>	100	1,8	9,4	51,1	36,7	1,0	3,2
D10.1 - Le lezioni sono utili ai fini dell'apprendimento della materia?	1	1	0	0	0	0	
<i>C. d. L. %</i>	100	100,0	-	-	-	-	1,0
<i>Facoltà %</i>	100	2,4	8,5	39,3	49,6	0,2	3,4

	Totale	Decisamen te NO (1)	Più No che Sì (2)	Più Sì che No (2)	Decisamen te Sì (4)	Non Previsto	N.A.	Media
D11 - Le attività didattiche integrative (esercitazioni, laboratori, seminari; ecc..) sono utili ai fini dell'apprendimento? (se non sono previste attività didattiche integrative barrare non previsto)	1	1	0	0	0	0	0	
<i>C. d. L. %</i>	100	100,0	-	-	-	-	-	1,0
<i>Facoltà %</i>	100	1,5	5,1	20,5	11,6	61,3	-	3,1

	Totale	Meno del 30%	Tra 30-50%	Tra 50-70%	Tra 70-90%	Più del 90%	N.A.
D11.1 - Quanta parte delle lezioni di questo C. d. L. ha frequentato in percentuale?	1	0	0	0	1	0	0
<i>C. d. L. %</i>	100	-	-	-	100,0	-	-
<i>Facoltà %</i>	100	1,1	4,4	14,1	35,5	44,9	-

Programma: Valutazione della Didattica
Anno Accademico: 2009 - 2010

Questionari compilati:

Infrastrutture

	Totale	Decisamen te NO (1)	Più No che Sì (2)	Più Sì che No (2)	Decisamen te Sì (4)	N.A.	Media
D12 - Le aule in cui si svolgono le lezioni sono adeguate? (si vede, si sente, si trova posto)							
1	-	1,0	-	-	-		
100	-	100,0	-	-	-	2,0	
100	5,2743363	15,893805	42,230088	34,513274	2,0884956	3,0824295	

	Totale	Decisamen te NO (1)	Più No che Sì (2)	Più Sì che No (2)	Decisamen te Sì (4)	Non Previsto	N.A.	Media
D13 - I locali e le attrezzature per le attività didattiche integrative (esercitazioni, laboratori, seminari, ecc..) sono adeguati? (se non sono previste attività didattiche integrative, barrare non previsto)	1	0	1	0	0	0	0	
C. d. L. %	100	-	100,0	-	-	-	-	2,0
Facoltà %	100	1,7	6,1	22,5	8,8	60,8	-	3,0

Interesse e soddisfazione

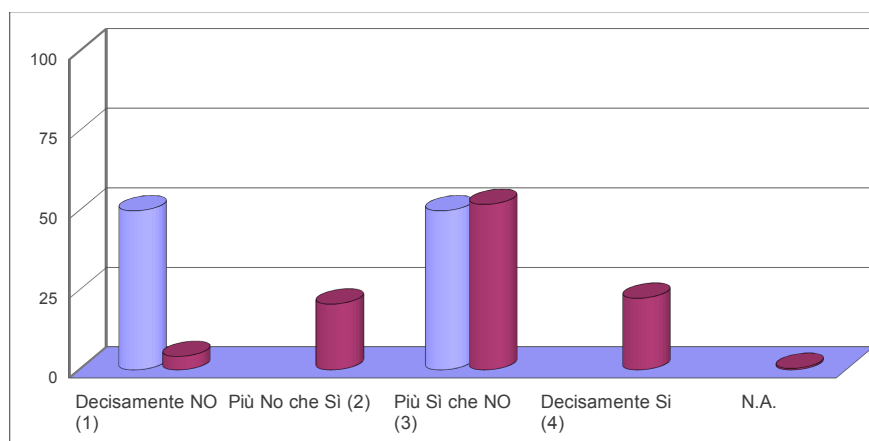
	Totale	Decisamen te NO (1)	Più No che Sì (2)	Più Sì che No (2)	Decisamen te Sì (4)	N.A.	Media
Media Area (D14, D15)	1,0	0,0	0,5	0,5	0,0	0,0	
C. d. L. %	100,0	-	50,0	50,0	-	-	2,5
Facoltà %	100,0	3,2	12,2	44,7	38,6	1,3	3,2
D14 - Sono interessato agli argomenti di questo C. d. L.? (indipendentemente da come è stato svolto)	1	0	1	0	0	0	
C. d. L. %	100	-	100,0	-	-	-	2,0
Facoltà %	100	3,1	10,8	39,5	45,9	0,7	3,3
D15 - Sono complessivamente soddisfatto di come è stato svolto questo C. d. L.?	1	0	0	1	0	0	
C. d. L. %	100	-	-	100,0	-	-	3,0
Facoltà %	100	3,4	13,6	49,9	31,3	1,9	3,1

Questionari compilati: 1

Organizzazione del corso di studi

D1, D2

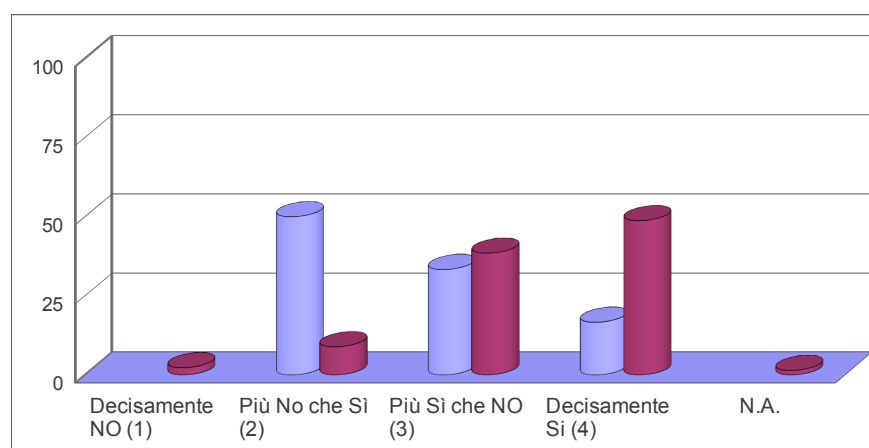
	C. d. L.	Facoltà
Totale	1	2825
%	100	100
Decisamente NO (1)	0,5	120,0
%	50,0	4,2
Più No che Sì (2)	0,0	585,0
%	-	20,7
Più Sì che NO (3)	0,5	1469,5
%	50,0	52,0
Decisamente Sì (4)	0,0	636,5
%	-	22,5
N.A.	0,0	14,0
%	-	0,5
Media	2,0	2,9



**D3, D4, D5,
D5.1, D5.2,
D5.3**

	C. d. L.	Facoltà
Totale	1	2825
%	100	100
Decisamente NO (1)	0,0	65,0
%	-	2,3
Più No che Sì (2)	0,5	251,7
%	50,0	8,9
Più Sì che NO (3)	0,3	1087,2
%	33,3	38,5
Decisamente Sì (4)	0,2	1377,8
%	16,7	48,8
N.A.	0,0	40,5
%	-	1,4
Media	2,7	3,4

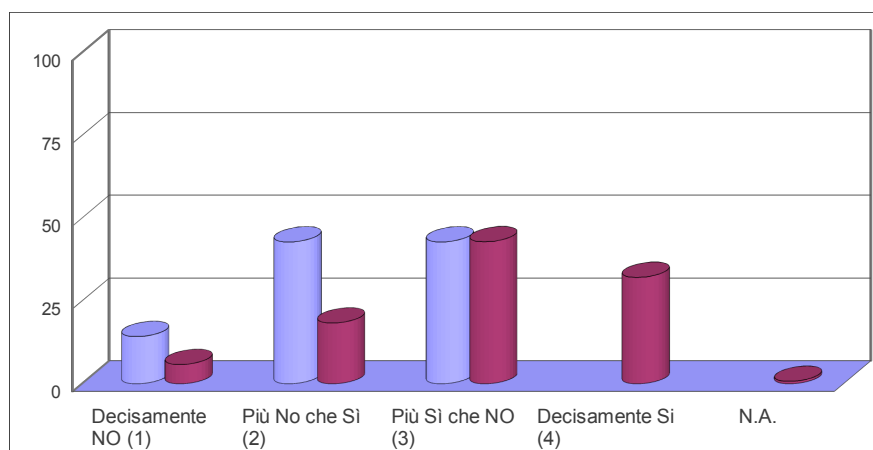
Organizzazione di questo C. d. L.



**D6, D6.1, D7,
D8, D9, D10,
D10.1**

	C. d. L.	Facoltà
Totale	1	2825
%	100	100
Decisamente NO (1)	0,1	164,9
%	14,3	5,8
Più No che Sì (2)	0,4	519,1
%	42,9	18,4
Più Sì che NO (3)	0,4	1211,9
%	42,9	42,9
Decisamente Sì (4)	0,0	907,9
%	-	32,1
N.A.	0,0	21,3
%	-	0,8
Media	2,3	3,0

Attività didattiche e di studio



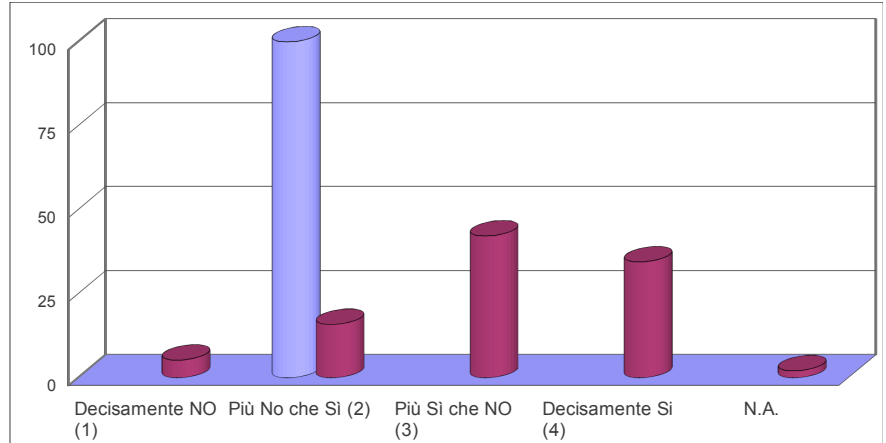
Programma: Valutazione della Didattica
Anno Accademico: 2009 - 2010

Questionari compilati: 1

Infrastrutture

D12

	C. d. L.	Facoltà
Totale	1	2825
%	100	100
Decisamente NO (1)	0	149
%	-	5,3
Più No che Sì (2)	1	449
%	100,0	15,9
Più Sì che NO (3)	0	1193
%	-	42,2
Decisamente Sì (4)	0	975
%	-	34,5
N.A.	0	59
%	-	2,1
Media	2,0	3,1



Interesse e soddisfazione

D14, D15

	C. d. L.	Facoltà
Totale	1	2825
%	100	100
Decisamente NO (1)	0,0	91,5
%	-	3,2
Più No che Sì (2)	0,5	343,5
%	50,0	12,2
Più Sì che NO (3)	0,5	1263,0
%	50,0	44,7
Decisamente Sì (4)	0,0	1090,5
%	-	38,6
N.A.	0,0	36,5
%	-	1,3
Media	2,5	3,2

