



Università degli Studi di Genova
Facoltà di Scienze della Formazione

Programma: Valutazione della Didattica

Anno Accademico: 2009 - 2010

Report per Corso di Laurea

C.d.L.: Psicologia 270_04 Codice: 8753

Laurea Magistrale

Questionari Elaborati: **102**
Totale facoltà *: **2724**

*In questo Report per totale facoltà si intende il totale dei questionari raccolti ad esclusione del C.d.L. in esame

Programma: Valutazione della Didattica
 Anno Accademico: 2009 - 2010
 C.d.L.: Psicologia 270_04
 Questionari compilati: 102

Informazioni generali sugli studenti

Genere

	C. d. L.	Facoltà
Totale	102	2724
%	100	100
Maschio	21	326
%	20,6	12,0
Femmina	64	1959
%	62,7	71,9
N.A.	17	439
%	16,7	16,1

Anno di nascita

	C. d. L.	Facoltà
Totale	102	2724
%	100	100
< 1960	0	20
%	-	0,7
1960 - 1969	7	77
%	6,9	2,8
1970-1979	9	182
%	8,8	6,7
1980-1982	6	115
%	5,9	4,2
1983-1985	31	225
%	30,4	8,3
1986-88	42	773
%	41,2	28,4
1989	0	556
%	-	20,4
>1989	0	674
%	-	24,7
N.A.	7	102
%	6,9	3,7
Età Media	28	25

Anno di diploma

	C. d. L.	Facoltà
Totale	102	2724
%	100,0	100
<2001	0	0
%	-	-
2001-2004	34	247
%	33,3	9,1
2005-2007	41	780
%	40,2	28,6
2008	0	479
%	-	17,6
2009	0	763
%	-	28,0
N.A.	27	455
%	26,5	16,7

Voto diploma (in 100)

	C. d. L.	Facoltà
Totale	102	2724
%	100	100
60-65	8	353
%	7,8	13,0
66-70	7	369
%	6,9	13,5
71-75	7	308
%	6,9	11,3
76-80	18	441
%	17,6	16,2
81-85	6	302
%	5,9	11,1
86-90	9	219
%	8,8	8,0
91-95	13	181
%	12,7	6,6
96-100	20	380
%	19,6	14,0
N.A.	14	171
%	13,7	6,3
Voto Medio	84	80

Anno di corso

	C. d. L.	Facoltà
Totale	102	2724
%	100	100
I Anno	18	1287
%	17,6	47,2
II Anno	10	598
%	9,8	22,0
III Anno	1	449
%	1,0	16,5
IV Anno	31	126
%	30,4	4,6
V Anno	31	107
%	30,4	3,9
VI Anno	5	12
%	4,9	0,4
Ripetente	1	0
%	1,0	-
Fuori Corso	0	110
%	-	4,0
N.A.	5	35
%	4,9	1,3

Tipo diploma

	C. d. L.	Facoltà
Totale	102	2724
%	100	100
Liceo classico	22	393
%	21,6	14,4
Liceo scientifico	39	735
%	38,2	27,0
Liceo linguistico	15	231
%	14,7	8,5
Liceo artistico	0	112
%	-	4,1
Istituto magistrale	10	759
%	9,8	27,9
Tecn. commerciale	5	163
%	4,9	6,0
Tecn. per geometri	1	22
%	1,0	0,8
Ist. professionale	2	116
%	2,0	4,3
Altro diploma	3	157
%	2,9	5,8
N.A.	5	36
%	4,9	1,3

Posizione lavorativa

	C. d. L.	Facoltà
Totale	102	2724
%	100	100
Tempo pieno	11	186
%	10,8	6,8
Part-Time	17	315
%	16,7	11,6
Occasionale	29	818
%	28,4	30,0
Non Lavora	38	1314
%	37,3	48,2
N.A.	7	91
%	6,9	3,3

Programma: Valutazione della Didattica
Anno Accademico: 2009 - 2010

Questionari compilati: 102

Organizzazione del corso di studi

	Totale	Decisamen te NO (1)	Più No che Sì (2)	Più Sì che No (2)	Decisamen te Sì (4)	N.A.	Media
Media Area (D1, D2)	102,0	8,0	26,0	38,5	29,5	0,0	
<i>C. d. L. %</i>	100	8	25	38	29	-	2,9
<i>Facoltà %</i>	100	4,1	20,5	52,6	22,3	0,5	2,9
D1 - Il carico di studio complessivo degli insegnamenti ufficialmente previsti nel periodo di riferimento (bimestre, trimestre, semestre, ecc.) è accettabile?	102	12	27	38	25	0	
<i>C. d. L. %</i>	100	11,8	26,5	37,3	24,5	-	2,7
<i>Facoltà %</i>	100	4,5	22,7	52,8	19,6	0,5	2,9
D2 - L'organizzazione complessiva (orario, esami intermedi e finali) degli insegnamenti ufficialmente previsti nel periodo di riferimento (bimestre, trimestre, semestre, ecc.) è accettabile?	102	4	25	39	34	0	
<i>C. d. L. %</i>	100	3,9	24,5	38,2	33,3	-	3,0
<i>Facoltà %</i>	100	3,8	18,4	52,3	25,0	0,6	3,0

Organizzazione di questo C. d. L.

	Totale	Decisamen te NO (1)	Più No che Sì (2)	Più Sì che No (2)	Decisamen te Sì (4)	N.A.	Media
Media Area (D3, D4, D5, D5.1, D5.2, D5.3)	102,0	3,5	9,3	33,8	53,8	1,5	
<i>C. d. L. %</i>	100,0	3,4	9,2	33,2	52,8	1,5	3,4
<i>Facoltà %</i>	100,0	2,3	8,9	38,7	48,6	1,4	3,4
D3 - Le modalità d'esame sono state definite in modo chiaro?	102	12	18	28	43	1	
<i>C. d. L. %</i>	100	11,8	17,6	27,5	42,2	1,0	3,0
<i>Facoltà %</i>	100	3,0	13,0	36,4	47,1	0,4	3,3
D4 - Gli orari di svolgimento dell'attività didattica sono rispettati?	102	1	2	18	80	1	
<i>C. d. L. %</i>	100	1,0	2,0	17,6	78,4	1,0	3,8
<i>Facoltà %</i>	100	0,6	2,6	25,0	71,1	-0,0	3,7
D5 - Il personale docente è effettivamente reperibile per chiarimenti e spiegazioni?	102	0	3	40	56	3	
<i>C. d. L. %</i>	100	-	2,9	39,2	54,9	2,9	3,5
<i>Facoltà %</i>	100	0,8	4,5	38,8	54,1	1,9	3,5
D5.1 - Gli argomenti delle lezioni sono aderenti e conformi al programma previsto?	102	1	8	32	59	2	
<i>C. d. L. %</i>	100	1,0	7,8	31,4	57,8	2,0	3,5
<i>Facoltà %</i>	100	0,8	5,2	37,4	55,3	1,2	3,5
D5.2 - L'C. d. L. è integrato con gli altri insegnamenti?	102	5	18	42	36	1	
<i>C. d. L. %</i>	100	4,9	17,6	41,2	35,3	1,0	3,1
<i>Facoltà %</i>	100	6,6	19,1	45,3	26,9	2,2	2,9
D5.3 - Il docente a lezione ha svolto tutto il programma dell'C. d. L.?	102	2	7	43	49	1	
<i>C. d. L. %</i>	100	2,0	6,9	42,2	48,0	1,0	3,4
<i>Facoltà %</i>	100	1,7	9,0	49,2	37,2	3,0	3,3

	Totale	< 25 %	25-50%	50-75%	> 75%	N.A.
D5.4 - In quale misura le lezioni sono state condotte dal docente?	102	0	0	18	84	0
<i>C. d. L. %</i>	100	-	-	17,6	82,4	-
<i>Facoltà %</i>	100	0,1	1,1	16,0	79,9	2,9

Programma: Valutazione della Didattica
Anno Accademico: 2009 - 2010

Questionari compilati: 102

Attività didattiche e di studio

	Totale	Decisione NO (1)	Più No che Sì (2)	Più Sì che No (2)	Decisione Sì (4)	N.A.	Media
Media Area (D6, D6.1, D7, D8, D9, D10, D10.1)	102,0	6,0	21,0	38,9	35,4	0,7	
<i>C. d. L. %</i>	100,0	5,9	20,6	38,1	34,7	0,7	3,0
<i>Facoltà %</i>	100,0	5,8	18,3	43,1	32,0	0,8	3,0
D6 - Le conoscenze preliminari possedute sono risultate sufficienti per la comprensione degli argomenti trattati?	102	1	10	54	37	0	
<i>C. d. L. %</i>	100	1,0	9,8	52,9	36,3	-	3,2
<i>Facoltà %</i>	100	5,8	19,3	49,9	24,4	0,6	2,9
D6.1 - Ha trovato difficile la materia trattata nell'C. d. L.?	102	18	56	20	8	0	
<i>C. d. L. %</i>	100	17,6	54,9	19,6	7,8	-	2,2
<i>Facoltà %</i>	100	17,8	48,6	26,8	6,4	0,4	2,2
D7 - Il docente stimola/motiva l'interesse verso la disciplina?	102	4	12	45	40	1	
<i>C. d. L. %</i>	100	3,9	11,8	44,1	39,2	1,0	3,2
<i>Facoltà %</i>	100	5,0	14,7	42,7	37,0	0,6	3,1
D8 - Il docente espone gli argomenti in modo chiaro?	102	1	9	39	51	2	
<i>C. d. L. %</i>	100	1,0	8,8	38,2	50,0	2,0	3,4
<i>Facoltà %</i>	100	1,9	11,0	45,0	40,9	1,1	3,3
D9 - Il carico di studio richiesto da questo C. d. L. è proporzionato ai crediti assegnati?	102	15	39	25	23	0	
<i>C. d. L. %</i>	100	14,7	38,2	24,5	22,5	-	2,5
<i>Facoltà %</i>	100	6,1	16,6	46,7	29,3	1,3	3,0
D10 - Il materiale didattico (indicato o fornito) è adeguato per lo studio della materia?	102	1	10	52	38	1	
<i>C. d. L. %</i>	100	1,0	9,8	51,0	37,3	1,0	3,3
<i>Facoltà %</i>	100	1,9	9,4	51,1	36,6	1,0	3,2
D10.1 - Le lezioni sono utili ai fini dell'apprendimento della materia?	102	2	11	37	51	1	
<i>C. d. L. %</i>	100	2,0	10,8	36,3	50,0	1,0	3,4
<i>Facoltà %</i>	100	2,4	8,4	39,4	49,5	0,2	3,4

	Totale	Decisione NO (1)	Più No che Sì (2)	Più Sì che No (2)	Decisione Sì (4)	Non Previsto	N.A.	Media
D11 - Le attività didattiche integrative (esercitazioni, laboratori, seminari; ecc..) sono utili ai fini dell'apprendimento? (se non sono previste attività didattiche integrative barrare non previsto)	102	1	3	25	11	62	0	
<i>C. d. L. %</i>	100	1,0	2,9	24,5	10,8	60,8	-	3,2
<i>Facoltà %</i>	100	1,5	5,2	20,4	11,6	61,3	-	3,1

	Totale	Meno del 30%	Tra 30-50%	Tra 50-70%	Tra 70-90%	Più del 90%	N.A.
D11.1 - Quanta parte delle lezioni di questo C. d. L. ha frequentato in percentuale?	102	1	0	12	35	54	0
<i>C. d. L. %</i>	100	1,0	-	11,8	34,3	52,9	-
<i>Facoltà %</i>	100	1,1	4,6	14,2	35,5	44,6	-

Programma: Valutazione della Didattica
Anno Accademico: 2009 - 2010

Questionari compilati:

Infrastrutture

	Totale	Decisamen te NO (1)	Più No che Sì (2)	Più Sì che No (2)	Decisamen te Sì (4)	N.A.	Media	
D12 - Le aule in cui si svolgono le lezioni sono adeguate? (si vede, si sente, si trova posto)								
102	3	16,0	36,0	41,0	6,0			
100	3	15,7	35,3	40,2	5,9	3,2		
100	5,3597651	15,932452	42,474302	34,287812	1,9456681	3,0778735		
	Totale	Decisamen te NO (1)	Più No che Sì (2)	Più Sì che No (2)	Decisamen te Sì (4)	Non Previsto	N.A.	Media
D13 - I locali e le attrezzature per le attività didattiche integrative (esercitazioni, laboratori, seminari, ecc..) sono adeguati? (se non sono previste attività didattiche integrative, barrare non previsto)	102	2	5	20	12	63	0	
C. d. L. %	100	2,0	4,9	19,6	11,8	61,8	-	3,1
Facoltà %	100	1,7	6,2	22,6	8,7	60,8	-	3,0

Interesse e soddisfazione

	Totale	Decisamen te NO (1)	Più No che Sì (2)	Più Sì che No (2)	Decisamen te Sì (4)	N.A.	Media
Media Area (D14, D15)							
102,0	6,0	14,0	39,5	41,5	1,0		
C. d. L. %	100,0	5,9	13,7	38,7	40,7	1,0	3,2
Facoltà %	100,0	3,1	12,1	44,9	38,5	1,3	3,2
D14 - Sono interessato agli argomenti di questo C. d. L.? (indipendentemente da come è stato svolto)							
102	6	12	38	45	1		
C. d. L. %	100	5,9	11,8	37,3	44,1	1,0	3,2
Facoltà %	100	3,0	10,8	39,5	46,0	0,7	3,3
D15 - Sono complessivamente soddisfatto di come è stato svolto questo C. d. L.?							
102	6	16	41	38	1		
C. d. L. %	100	5,9	15,7	40,2	37,3	1,0	3,1
Facoltà %	100	3,3	13,5	50,3	31,0	1,9	3,1

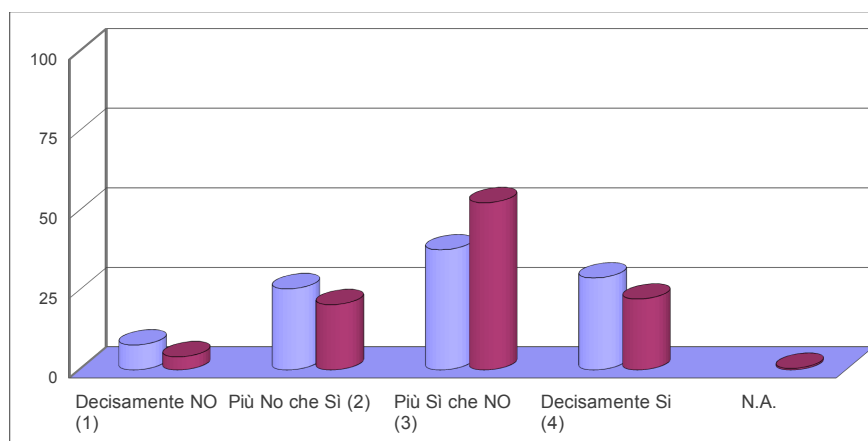
Programma: Valutazione della Didattica
Anno Accademico: 2009 - 2010

Questionari compilati: 102

Organizzazione del corso di studi

D1, D2

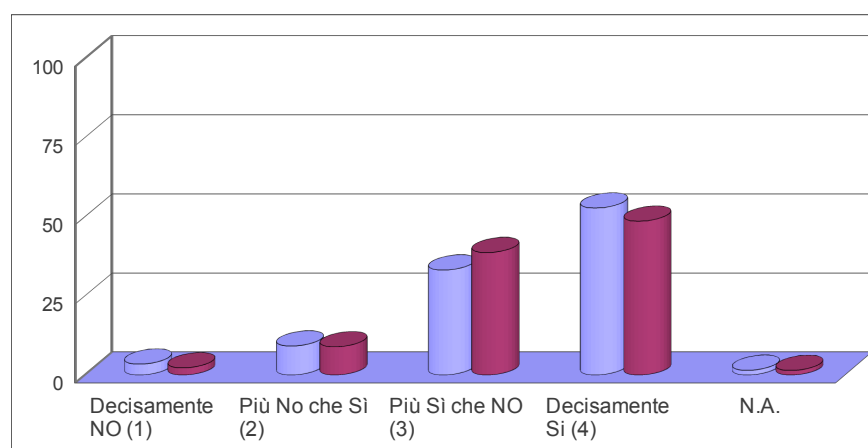
	C. d. L.	Facoltà
Totale	102	2724
%	100	100
Decisamente NO (1)	8,0	112,5
%	7,8	4,1
Più No che Sì (2)	26,0	559,0
%	25,5	20,5
Più Sì che NO (3)	38,5	1431,5
%	37,7	52,6
Decisamente Sì (4)	29,5	607,0
%	28,9	22,3
N.A.	0,0	14,0
%	-	0,5
Media	2,9	2,9



**D3, D4, D5,
D5.1, D5.2,
D5.3**

	C. d. L.	Facoltà
Totale	102	2724
%	100	100
Decisamente NO (1)	3,5	61,5
%	3,4	2,3
Più No che Sì (2)	9,3	242,8
%	9,2	8,9
Più Sì che NO (3)	33,8	1053,7
%	33,2	38,7
Decisamente Sì (4)	53,8	1324,2
%	52,8	48,6
N.A.	1,5	39,0
%	1,5	1,4
Media	3,4	3,4

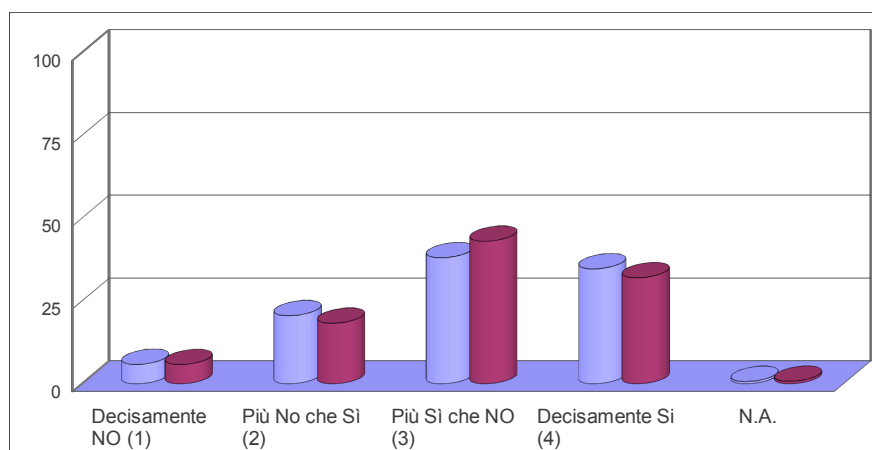
Organizzazione di questo C. d. L.



**D6, D6.1, D7,
D8, D9, D10,
D10.1**

	C. d. L.	Facoltà
Totale	102	2724
%	100	100
Decisamente NO (1)	6,0	159,0
%	5,9	5,8
Più No che Sì (2)	21,0	498,6
%	20,6	18,3
Più Sì che NO (3)	38,9	1173,4
%	38,1	43,1
Decisamente Sì (4)	35,4	872,4
%	34,7	32,0
N.A.	0,7	20,6
%	0,7	0,8
Media	3,0	3,0

Attività didattiche e di studio



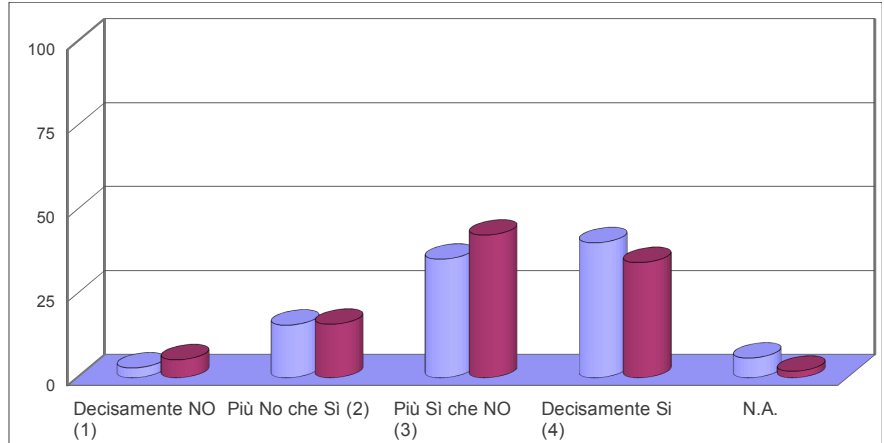
Programma: Valutazione della Didattica
Anno Accademico: 2009 - 2010

Questionari compilati: 102

Infrastrutture

D12

	C. d. L.	Facoltà
Totale	102	2724
%	100	100
Decisamente NO (1)	3	146
%	2,9	5,4
Più No che Sì (2)	16	434
%	15,7	15,9
Più Sì che NO (3)	36	1157
%	35,3	42,5
Decisamente Sì (4)	41	934
%	40,2	34,3
N.A.	6	53
%	5,9	1,9
Media	3,2	3,1



Interesse e soddisfazione

D14, D15

	C. d. L.	Facoltà
Totale	102	2724
%	100	100
Decisamente NO (1)	6,0	85,5
%	5,9	3,1
Più No che Sì (2)	14,0	330,0
%	13,7	12,1
Più Sì che NO (3)	39,5	1224,0
%	38,7	44,9
Decisamente Sì (4)	41,5	1049,0
%	40,7	38,5
N.A.	1,0	35,5
%	1,0	1,3
Media	3,2	3,2

