



**Università degli Studi di Genova**  
**Facoltà di Scienze della Formazione**

Programma: Valutazione della Didattica

Anno Accademico: 2009 - 2010

**Report per Corso di Laurea**

**L.: Educazione degli adulti e della formazione continua 509\_99 Codice: 1**

**Laurea Specialistica**

Questionari Elaborati: **24**  
Totale facoltà \*: **2802**

\*In questo Report per totale facoltà si intende il totale dei questionari raccolti ad esclusione del C.d.L. in esame

Programma: Valutazione della Didattica  
 Anno Accademico: 2009 - 2010  
 C.d.L.: Educazione degli adulti e della formazione continua 509\_99  
 Questionari compilati: 24

### Informazioni generali sugli studenti

#### Genere

	C. d. L.	Facoltà
<b>Totale</b>	24	2802
%	100	100
Maschio	5	342
%	20,8	12,2
Femmina	12	2011
%	50,0	71,8
N.A.	7	449
%	29,2	16,0

#### Anno di nascita

	C. d. L.	Facoltà
<b>Totale</b>	24	2802
%	100	100
< 1960	0	20
%	-	0,7
1960 - 1969	5	79
%	20,8	2,8
1970-1979	0	191
%	-	6,8
1980-1982	1	120
%	4,2	4,3
1983-1985	10	246
%	41,7	8,8
1986-88	0	815
%	-	29,1
1989	0	556
%	-	19,8
>1989	0	674
%	-	24,1
N.A.	8	101
%	33,3	3,6
<b>Età Media</b>	<b>36</b>	<b>25</b>

#### Anno di diploma

	C. d. L.	Facoltà
<b>Totale</b>	24	2802
%	100,0	100
<2001	0	0
%	-	-
2001-2004	9	272
%	37,5	9,7
2005-2007	0	821
%	-	29,3
2008	0	479
%	-	17,1
2009	0	763
%	-	27,2
N.A.	15	467
%	62,5	16,7

#### Voto diploma (in 100)

	C. d. L.	Facoltà
<b>Totale</b>	24	2802
%	100	100
60-65	0	361
%	-	12,9
66-70	2	374
%	8,3	13,3
71-75	3	312
%	12,5	11,1
76-80	2	457
%	8,3	16,3
81-85	1	307
%	4,2	11,0
86-90	4	224
%	16,7	8,0
91-95	0	194
%	-	6,9
96-100	4	396
%	16,7	14,1
N.A.	8	177
%	33,3	6,3
<b>Voto Medio</b>	<b>84</b>	<b>80</b>

#### Anno di corso

	C. d. L.	Facoltà
<b>Totale</b>	24	2802
%	100	100
I Anno	0	1305
%	-	46,6
II Anno	15	593
%	62,5	21,2
III Anno	0	450
%	-	16,1
IV Anno	1	156
%	4,2	5,6
V Anno	5	133
%	20,8	4,7
VI Anno	0	17
%	-	0,6
Ripetente	0	1
%	-	0,0
Fuori Corso	1	109
%	4,2	3,9
N.A.	2	38
%	8,3	1,4

#### Tipo diploma

	C. d. L.	Facoltà
<b>Totale</b>	24	2802
%	100	100
Liceo classico	0	415
%	-	14,8
Liceo scientifico	4	770
%	16,7	27,5
Liceo linguistico	3	243
%	12,5	8,7
Liceo artistico	0	112
%	-	4,0
Istituto magistrale	7	762
%	29,2	27,2
Tecn. commerciale	0	168
%	-	6,0
Tecn. per geometri	0	23
%	-	0,8
Ist. professionale	4	114
%	16,7	4,1
Altro diploma	4	156
%	16,7	5,6
N.A.	2	39
%	8,3	1,4

#### Posizione lavorativa

	C. d. L.	Facoltà
<b>Totale</b>	24	2802
%	100	100
Tempo pieno	6	191
%	25,0	6,8
Part-Time	6	326
%	25,0	11,6
Occasionale	7	840
%	29,2	30,0
Non Lavora	1	1351
%	4,2	48,2
N.A.	4	94
%	16,7	3,4

Programma: Valutazione della Didattica  
Anno Accademico: 2009 - 2010

Questionari compilati: 24

**Organizzazione del corso di studi**

	Totale	Decisamen te NO (1)	Più No che Sì (2)	Più Sì che No (2)	Decisamen te Sì (4)	N.A.	Media
<b>Media Area</b> (D1, D2)	24,0	4,5	4,0	10,0	5,5	0,0	
<i>C. d. L. %</i>	100	19	17	42	23	-	<b>2,7</b>
<i>Facoltà %</i>	100	4,1	20,7	52,1	22,5	0,5	<b>2,9</b>
D1 - Il carico di studio complessivo degli insegnamenti ufficialmente previsti nel periodo di riferimento (bimestre, trimestre, semestre, ecc.) è accettabile?	24	3	3	12	6	0	
<i>C. d. L. %</i>	100	12,5	12,5	50,0	25,0	-	<b>2,9</b>
<i>Facoltà %</i>	100	4,7	22,9	52,2	19,7	0,5	<b>2,9</b>
D2 - L'organizzazione complessiva (orario, esami intermedi e finali) degli insegnamenti ufficialmente previsti nel periodo di riferimento (bimestre, trimestre, semestre, ecc.) è accettabile?	24	6	5	8	5	0	
<i>C. d. L. %</i>	100	25,0	20,8	33,3	20,8	-	<b>2,5</b>
<i>Facoltà %</i>	100	3,6	18,6	52,0	25,3	0,5	<b>3,0</b>

**Organizzazione di questo C. d. L.**

	Totale	Decisamen te NO (1)	Più No che Sì (2)	Più Sì che No (2)	Decisamen te Sì (4)	N.A.	Media
<b>Media Area</b> (D3, D4, D5, D5.1, D5.2, D5.3)	24,0	0,2	1,3	10,5	12,0	0,0	
<i>C. d. L. %</i>	100,0	0,7	5,6	43,8	50,0	-	<b>3,4</b>
<i>Facoltà %</i>	100,0	2,3	9,0	38,4	48,8	1,4	<b>3,4</b>
D3 - Le modalità d'esame sono state definite in modo chiaro?	24	0	2	10	12	0	
<i>C. d. L. %</i>	100	-	8,3	41,7	50,0	-	<b>3,4</b>
<i>Facoltà %</i>	100	3,4	13,2	36,0	46,9	0,4	<b>3,3</b>
D4 - Gli orari di svolgimento dell'attività didattica sono rispettati?	24	0	2	4	18	0	
<i>C. d. L. %</i>	100	-	8,3	16,7	75,0	-	<b>3,7</b>
<i>Facoltà %</i>	100	0,6	2,6	24,8	71,4	-	<b>3,7</b>
D5 - Il personale docente è effettivamente reperibile per chiarimenti e spiegazioni?	24	0	1	11	12	0	
<i>C. d. L. %</i>	100	-	4,2	45,8	50,0	-	<b>3,5</b>
<i>Facoltà %</i>	100	0,7	4,5	38,7	54,1	1,9	<b>3,5</b>
D5.1 - Gli argomenti delle lezioni sono aderenti e conformi al programma previsto?	24	0	1	8	15	0	
<i>C. d. L. %</i>	100	-	4,2	33,3	62,5	-	<b>3,6</b>
<i>Facoltà %</i>	100	0,9	5,4	37,3	55,3	1,2	<b>3,5</b>
D5.2 - L'C. d. L. è integrato con gli altri insegnamenti?	24	1	2	15	6	0	
<i>C. d. L. %</i>	100	4,2	8,3	62,5	25,0	-	<b>3,1</b>
<i>Facoltà %</i>	100	6,6	19,1	45,0	27,2	2,2	<b>2,9</b>
D5.3 - Il docente a lezione ha svolto tutto il programma dell'C. d. L.?	24	0	0	15	9	0	
<i>C. d. L. %</i>	100	-	-	62,5	37,5	-	<b>3,4</b>
<i>Facoltà %</i>	100	1,7	9,0	48,8	37,5	3,0	<b>3,3</b>

	Totale	< 25 %	25-50%	50-75%	> 75%	N.A.
D5.4 - In quale misura le lezioni sono state condotte dal docente?	24	0	0	5	19	0
<i>C. d. L. %</i>	100	-	-	20,8	79,2	-
<i>Facoltà %</i>	100	0,1	1,1	16,0	80,0	2,8

Programma: Valutazione della Didattica  
Anno Accademico: 2009 - 2010

Questionari compilati: 24

**Attività didattiche e di studio**

	Totale	Decisione NO (1)	Più No che Sì (2)	Più Sì che No (2)	Decisione Sì (4)	N.A.	Media
<b>Media Area</b> (D6, D6.1, D7, D8, D9, D10, D10.1)	24,0	1,1	3,4	10,0	9,4	0,0	
<i>C. d. L. %</i>	100,0	4,8	14,3	41,7	39,3	-	3,2
<i>Facoltà %</i>	100,0	5,8	18,4	42,9	32,1	0,8	3,0
D6 - Le conoscenze preliminari possedute sono risultate sufficienti per la comprensione degli argomenti trattati?	24	0	3	10	11	0	
<i>C. d. L. %</i>	100	-	12,5	41,7	45,8	-	3,3
<i>Facoltà %</i>	100	5,7	19,0	50,1	24,6	0,6	2,9
D6.1 - Ha trovato difficile la materia trattata nell'C. d. L.?	24	7	10	6	1	0	
<i>C. d. L. %</i>	100	29,2	41,7	25,0	4,2	-	2,0
<i>Facoltà %</i>	100	17,7	48,9	26,5	6,5	0,4	2,2
D7 - Il docente stimola/motiva l'interesse verso la disciplina?	24	0	2	12	10	0	
<i>C. d. L. %</i>	100	-	8,3	50,0	41,7	-	3,3
<i>Facoltà %</i>	100	5,0	14,7	42,6	37,1	0,6	3,1
D8 - Il docente espone gli argomenti in modo chiaro?	24	0	2	8	14	0	
<i>C. d. L. %</i>	100	-	8,3	33,3	58,3	-	3,5
<i>Facoltà %</i>	100	1,9	11,0	44,8	41,1	1,2	3,3
D9 - Il carico di studio richiesto da questo C. d. L. è proporzionato ai crediti assegnati?	24	0	3	14	7	0	
<i>C. d. L. %</i>	100	-	12,5	58,3	29,2	-	3,2
<i>Facoltà %</i>	100	6,5	17,4	45,8	29,1	1,3	3,0
D10 - Il materiale didattico (indicato o fornito) è adeguato per lo studio della materia?	24	1	2	13	8	0	
<i>C. d. L. %</i>	100	4,2	8,3	54,2	33,3	-	3,2
<i>Facoltà %</i>	100	1,8	9,4	51,1	36,7	1,0	3,2
D10.1 - Le lezioni sono utili ai fini dell'apprendimento della materia?	24	0	2	7	15	0	
<i>C. d. L. %</i>	100	-	8,3	29,2	62,5	-	3,5
<i>Facoltà %</i>	100	2,4	8,5	39,4	49,4	0,2	3,4

	Totale	Decisione NO (1)	Più No che Sì (2)	Più Sì che No (2)	Decisione Sì (4)	Non Previsto	N.A.	Media
D11 - Le attività didattiche integrative (esercitazioni, laboratori, seminari; ecc..) sono utili ai fini dell'apprendimento? (se non sono previste attività didattiche integrative barrare non previsto)	24	0	2	5	4	13	0	
<i>C. d. L. %</i>	100	-	8,3	20,8	16,7	54,2	-	3,2
<i>Facoltà %</i>	100	1,5	5,1	20,5	11,5	61,3	-	3,1

	Totale	Meno del 30%	Tra 30-50%	Tra 50-70%	Tra 70-90%	Più del 90%	N.A.
D11.1 - Quanta parte delle lezioni di questo C. d. L. ha frequentato in percentuale?	24	0	1	4	6	13	0
<i>C. d. L. %</i>	100	-	4,2	16,7	25,0	54,2	-
<i>Facoltà %</i>	100	1,1	4,4	14,1	35,6	44,8	-

Programma: Valutazione della Didattica  
Anno Accademico: 2009 - 2010

Questionari compilati:

**Infrastrutture**

	Totale	Decisamen te NO (1)	Più No che Sì (2)	Più Sì che No (2)	Decisamen te Sì (4)	N.A.	Media
D12 - Le aule in cui si svolgono le lezioni sono adeguate? (si vede, si sente, si trova posto)							
24	-	1,0	10,0	12,0	1,0		
100	-	4,2	41,7	50,0	4,2	3,5	
100	5,3176303	16,024268	42,219843	34,368308	2,06995	3,0787172	

	Totale	Decisamen te NO (1)	Più No che Sì (2)	Più Sì che No (2)	Decisamen te Sì (4)	Non Previsto	N.A.	Media
D13 - I locali e le attrezzature per le attività didattiche integrative (esercitazioni, laboratori, seminari, ecc..) sono adeguati? (se non sono previste attività didattiche integrative, barrare non previsto)	24	0	1	8	2	13	0	
<i>C. d. L. %</i>	100	-	4,2	33,3	8,3	54,2	-	<b>3,1</b>
<i>Facoltà %</i>	100	1,7	6,2	22,4	8,9	60,9	-	<b>3,0</b>

**Interesse e soddisfazione**

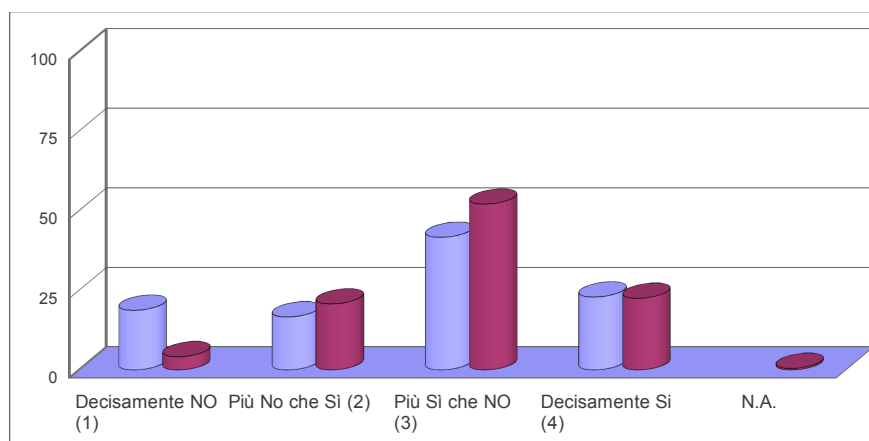
	Totale	Decisamen te NO (1)	Più No che Sì (2)	Più Sì che No (2)	Decisamen te Sì (4)	N.A.	Media
Media Area (D14, D15)	24,0	0,5	0,5	9,5	11,5	2,0	
<i>C. d. L. %</i>	100,0	2,1	2,1	39,6	47,9	8,3	3,5
<i>Facoltà %</i>	100,0	3,2	12,3	44,8	38,5	1,2	3,2
D14 - Sono interessato agli argomenti di questo C. d. L.? (indipendentemente da come è stato svolto)	24	1	1	7	14	1	
<i>C. d. L. %</i>	100	4,2	4,2	29,2	58,3	4,2	<b>3,5</b>
<i>Facoltà %</i>	100	3,1	10,8	39,5	45,8	0,7	<b>3,3</b>
D15 - Sono complessivamente soddisfatto di come è stato svolto questo C. d. L.?	24	0	0	12	9	3	
<i>C. d. L. %</i>	100	-	-	50,0	37,5	12,5	<b>3,4</b>
<i>Facoltà %</i>	100	3,4	13,7	50,0	31,2	1,8	<b>3,1</b>

Questionari compilati: 24

### Organizzazione del corso di studi

#### D1, D2

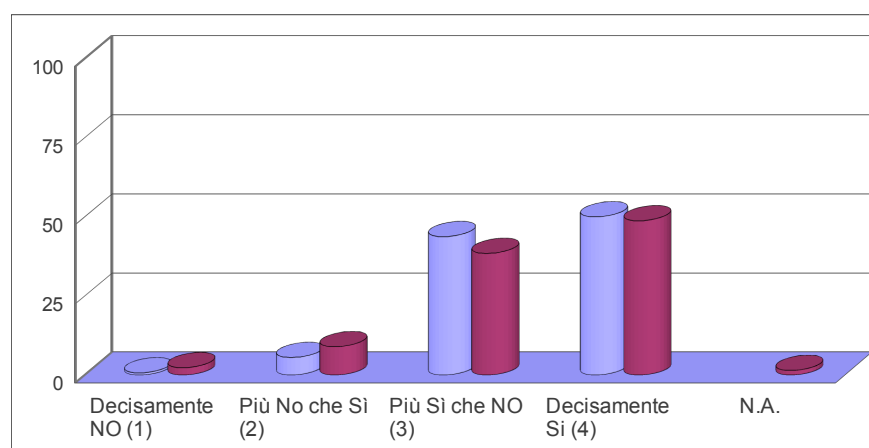
	C. d. L.	Facoltà
<b>Totale</b>	24	2802
%	100	100
Decisamente NO (1)	4,5	116,0
%	18,8	4,1
Più No che Sì (2)	4,0	581,0
%	16,7	20,7
Più Sì che NO (3)	10,0	1460,0
%	41,7	52,1
Decisamente Sì (4)	5,5	631,0
%	22,9	22,5
N.A.	0,0	14,0
%	-	0,5
<b>Media</b>	<b>2,7</b>	<b>2,9</b>



### Organizzazione di questo C. d. L.

#### D3, D4, D5, D5.1, D5.2, D5.3

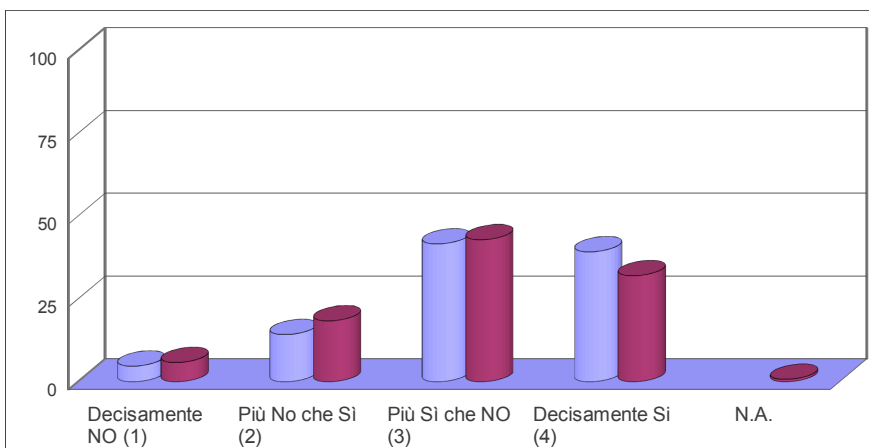
	C. d. L.	Facoltà
<b>Totale</b>	24	2802
%	100	100
Decisamente NO (1)	0,2	64,8
%	0,7	2,3
Più No che Sì (2)	1,3	250,8
%	5,6	9,0
Più Sì che NO (3)	10,5	1077,0
%	43,8	38,4
Decisamente Sì (4)	12,0	1366,0
%	50,0	48,8
N.A.	0,0	40,5
%	-	1,4
<b>Media</b>	<b>3,4</b>	<b>3,4</b>



### Attività didattiche e di studio

#### D6, D6.1, D7, D8, D9, D10, D10.1

	C. d. L.	Facoltà
<b>Totale</b>	24	2802
%	100	100
Decisamente NO (1)	1,1	163,9
%	4,8	5,8
Più No che Sì (2)	3,4	516,1
%	14,3	18,4
Più Sì che NO (3)	10,0	1202,3
%	41,7	42,9
Decisamente Sì (4)	9,4	898,4
%	39,3	32,1
N.A.	0,0	21,3
%	-	0,8
<b>Media</b>	<b>3,2</b>	<b>3,0</b>



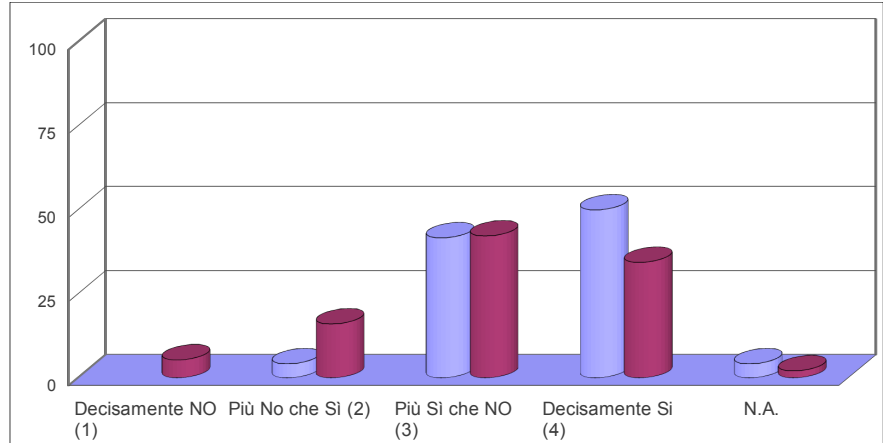
Programma: Valutazione della Didattica  
Anno Accademico: 2009 - 2010

Questionari compilati: 24

**Infrastrutture**

**D12**

	C. d. L.	Facoltà
<b>Totale</b>	24	2802
%	100	100
Decisamente NO (1)	0	149
%	-	5,3
Più No che Sì (2)	1	449
%	4,2	16,0
Più Sì che NO (3)	10	1183
%	41,7	42,2
Decisamente Sì (4)	12	963
%	50,0	34,4
N.A.	1	58
%	4,2	2,1
<b>Media</b>	<b>3,5</b>	<b>3,1</b>



**Interesse e soddisfazione**

**D14, D15**

	C. d. L.	Facoltà
<b>Totale</b>	24	2802
%	100	100
Decisamente NO (1)	0,5	91,0
%	2,1	3,2
Più No che Sì (2)	0,5	343,5
%	2,1	12,3
Più Sì che NO (3)	9,5	1254,0
%	39,6	44,8
Decisamente Sì (4)	11,5	1079,0
%	47,9	38,5
N.A.	2,0	34,5
%	8,3	1,2
<b>Media</b>	<b>3,5</b>	<b>3,2</b>

